

Ministério de Minas e Energia – MME
Secretaria de Energia Elétrica – SEE
Departamento de Gestão do Setor Elétrico – DGSE

Gestão da Comercialização de Energia – Leilões de Energia

Os gráficos a seguir representam:

1. “Preços dos Contratos de Suprimento (Leilões) de Energia Elétrica Brasil” atualizados até JULHO/2015;
2. “Preços do Custo Variável Unitário–CVU, Usinas que compõem Programa Mensal Operação-PMO/ONS” apurado para o mês de JULHO/2015;
3. Despesas das distribuidoras na compra de energia elétrica “Novo Modelo do Setor Elétrico desde sua criação” atualizada até JULHO/2015.

PREÇO DOS CONTRATOS DE SUPRIMENTO DE ENERGIA ELÉTRICA - BRASIL
VALORES EM R\$/MWh - Atualizados em Julho/2015

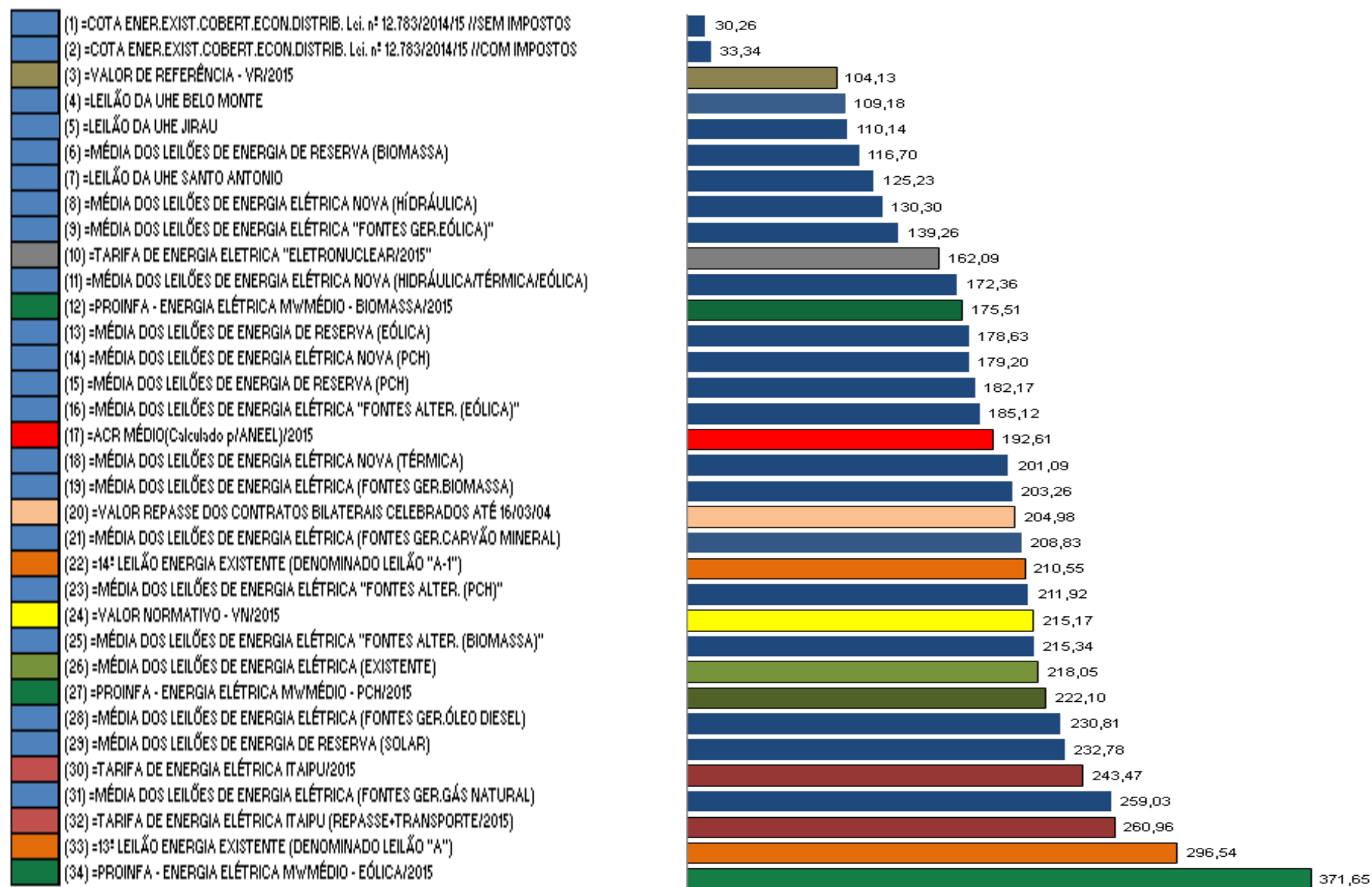


Figura 1 - Preço dos Contratos de Suprimento/Valores em R\$/MWh

Observações:

- a) Todos os valores são corrigidos pelo IPCA a partir da data da contratação (Exceto Itaipu, Valor Normativo, Proinfa e Eletronuclear);
 b) Os valores contratados por meio de leilões de energia térmica não contemplam ainda custo de operação.

PREÇO DOS CONTRATOS DE SUPRIMENTO DE ENERGIA ELÉTRICA - BRASIL
VALORES EM US\$/MWh 1US\$-R\$ 3,30 - Atualizados em Julho/2015

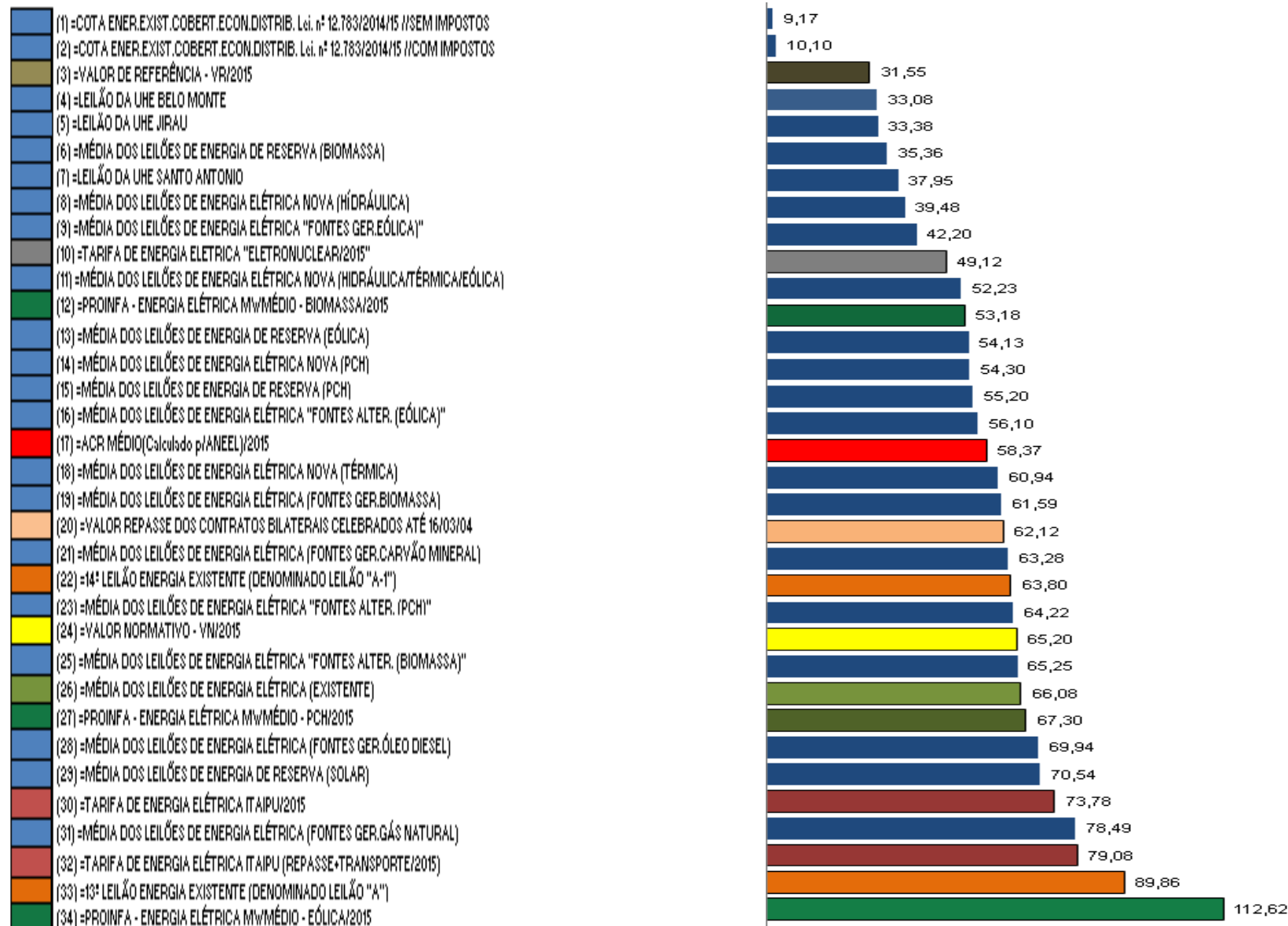


Figura 2 - Preço dos Contratos de Suprimento/Valores em US\$/MWh 1US\$-R\$ 3.30

Observações:

- a) Todos os valores são corrigidos pelo IPCA a partir da data da contratação (Exceto Itaipú, Valor Normativo, Proinfa e Eletronuclear);
- b) Os valores contratados por meio de leilões de energia termica nao contemplam ainda custo de operação.

CUSTO VARIÁVEL UNITÁRIO/USINAS/PROGRAMA MENSAL DE OPERAÇÃO/PMO/ONS VALORES EM R\$/MWh - Atualizados em Julho/2015

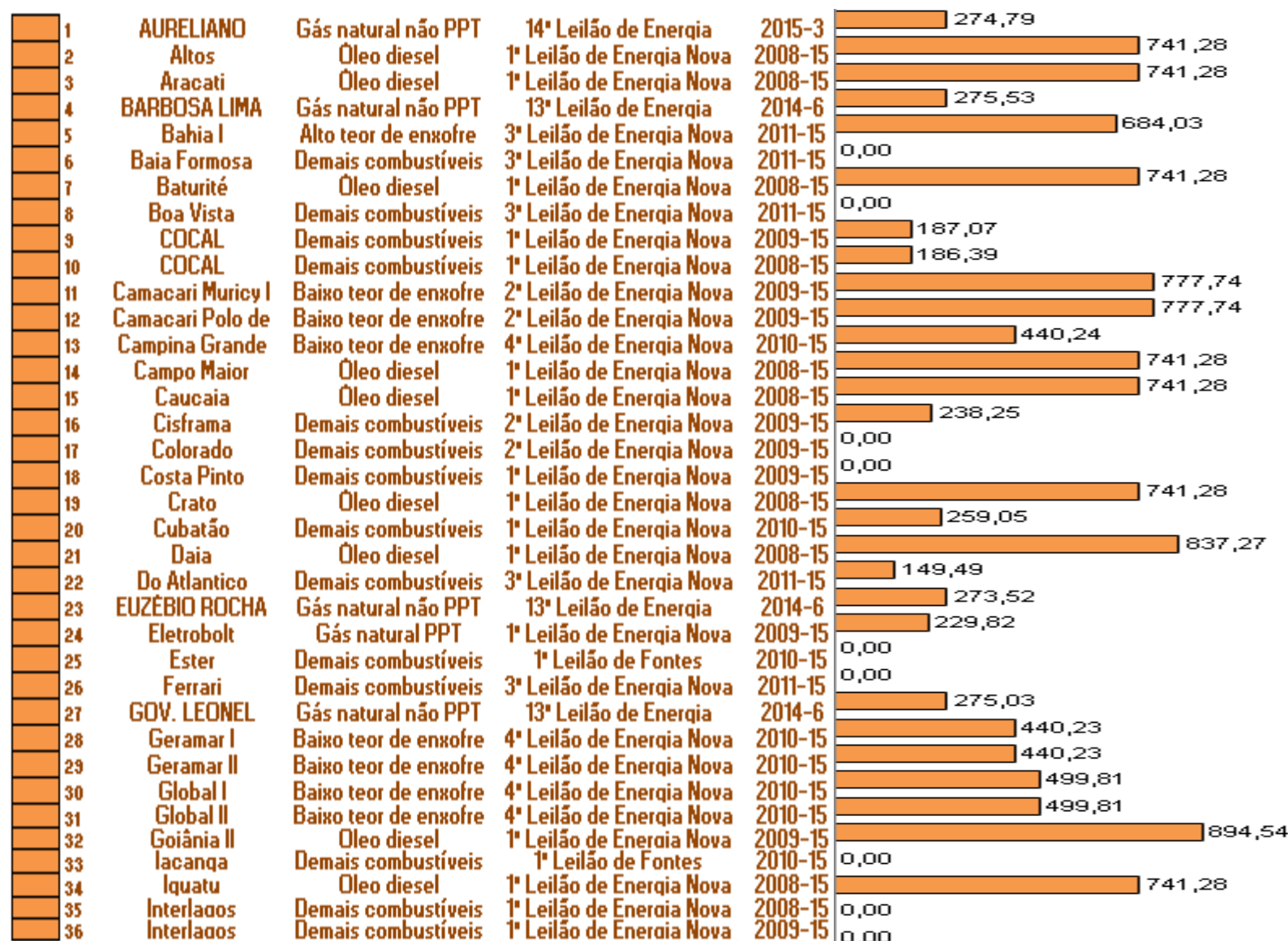


Figura 3 – CVU Leilões de Energia Elétrica/Valores em R\$/MWh

Observações:

- 1- Os leilões de energia térmica através fonte de geração (biomassa) não contemplam Custo Variável Unitário - CVU
- 2- Informamos que as siglas: LEN - Leilão de Energia Nova/LEE - Leilão de Energia Existente/LFA - Leilão de Fontes Alternativa

CUSTO VARIÁVEL UNITÁRIO/USINAS/PROGRAMA MENSAL DE OPERAÇÃO/PMO/ONS VALORES EM R\$/MWh
Atualizados em Julho/2015




Figura 4 – CVU Leilões de Energia Elétrica/Valores em R\$/MWh

Observações:

1- Os leilões de energia térmica através fonte de geração (biomassa) não contemplam Custo Variável Unitário – CVU

2- Informamos que as siglas: LEN – Leilão de Energia Nova/LEE – Leilão de Energia Existente/LFA – Leilão de Fontes Alternativa

**CUSTO VARIÁVEL UNITÁRIO/USINAS/PROGRAMA MENSAL DE OPERAÇÃO/PMO/ONS VALORES EM R\$/MWh -
Atualizados em Julho/2015**

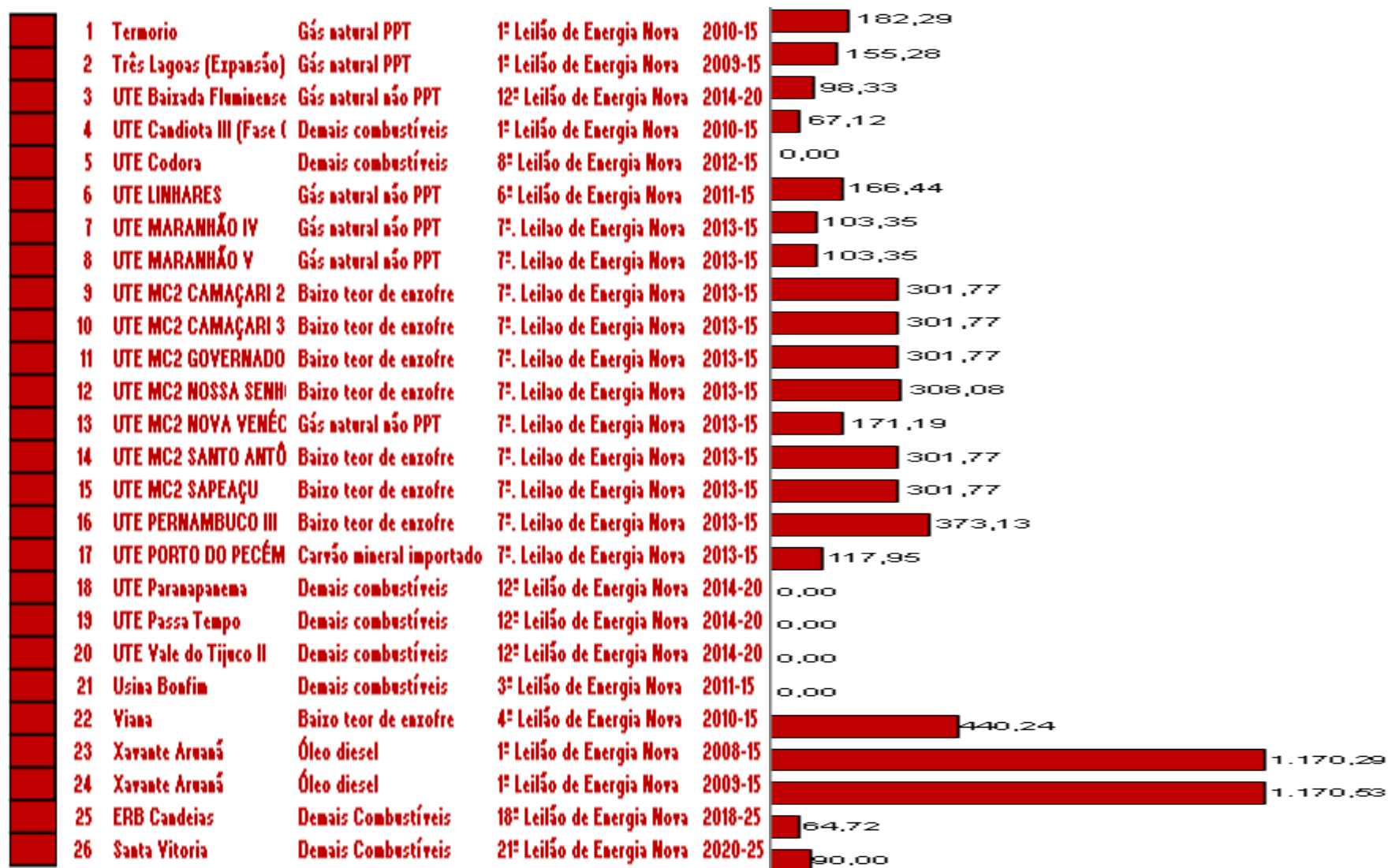


Figura 5 – CVU Leilões de Energia Elétrica/Valores em R\$/MWh

Observações:

- 1- Os leilões de energia térmica através fonte de geração (biomassa) não contemplam Custo Variável Unitário - CVU
- 2- Informamos que as siglas: LEN - Leilão de Energia Nova/LEE - Leilão de Energia Existente/LFA - Leilão de Fontes Alternativa

Montantes e Preços Adjudicados nos Leilões de Energia Elétrica de Empreendimentos Existentes - 2008 a 2017

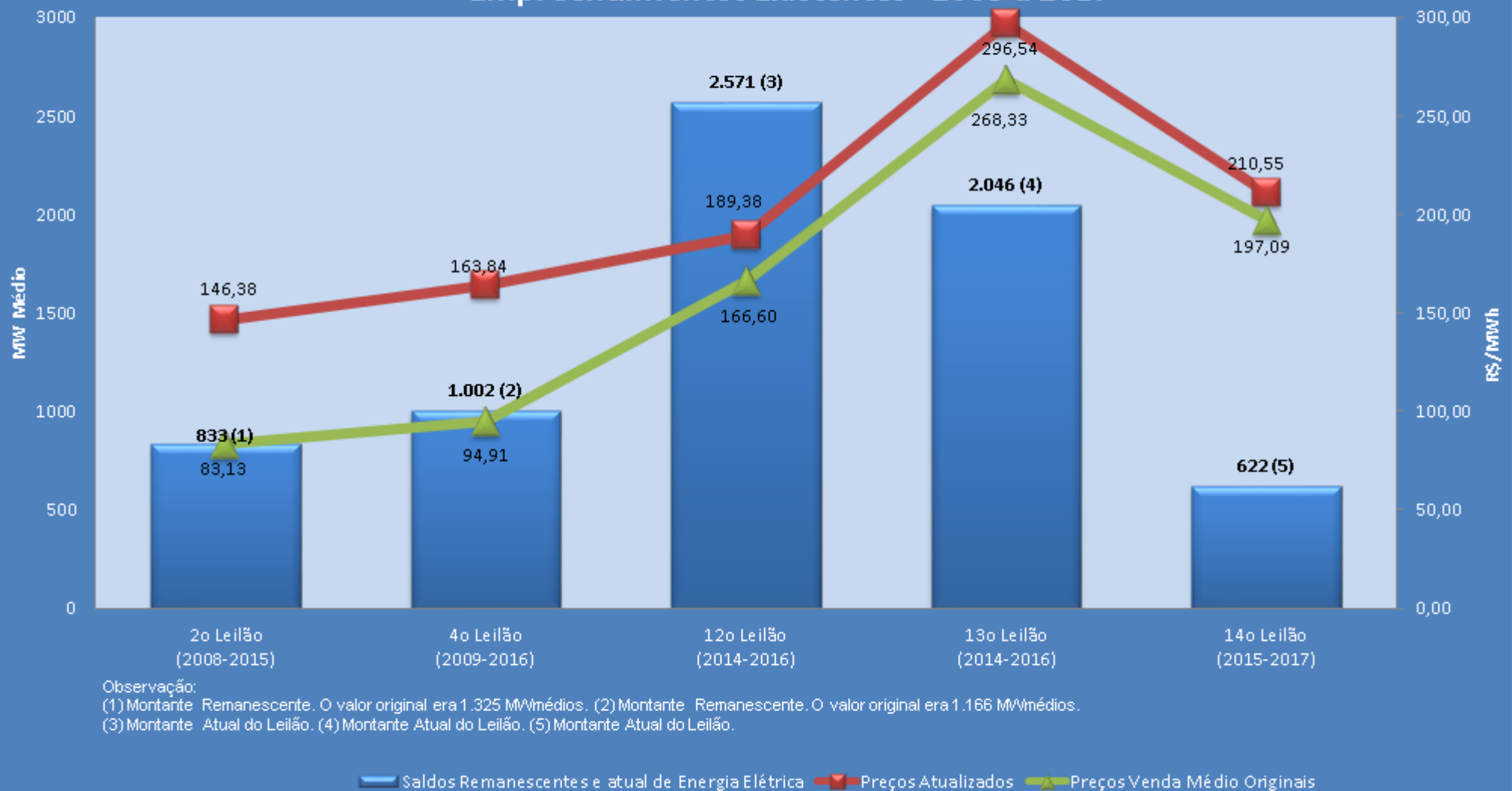
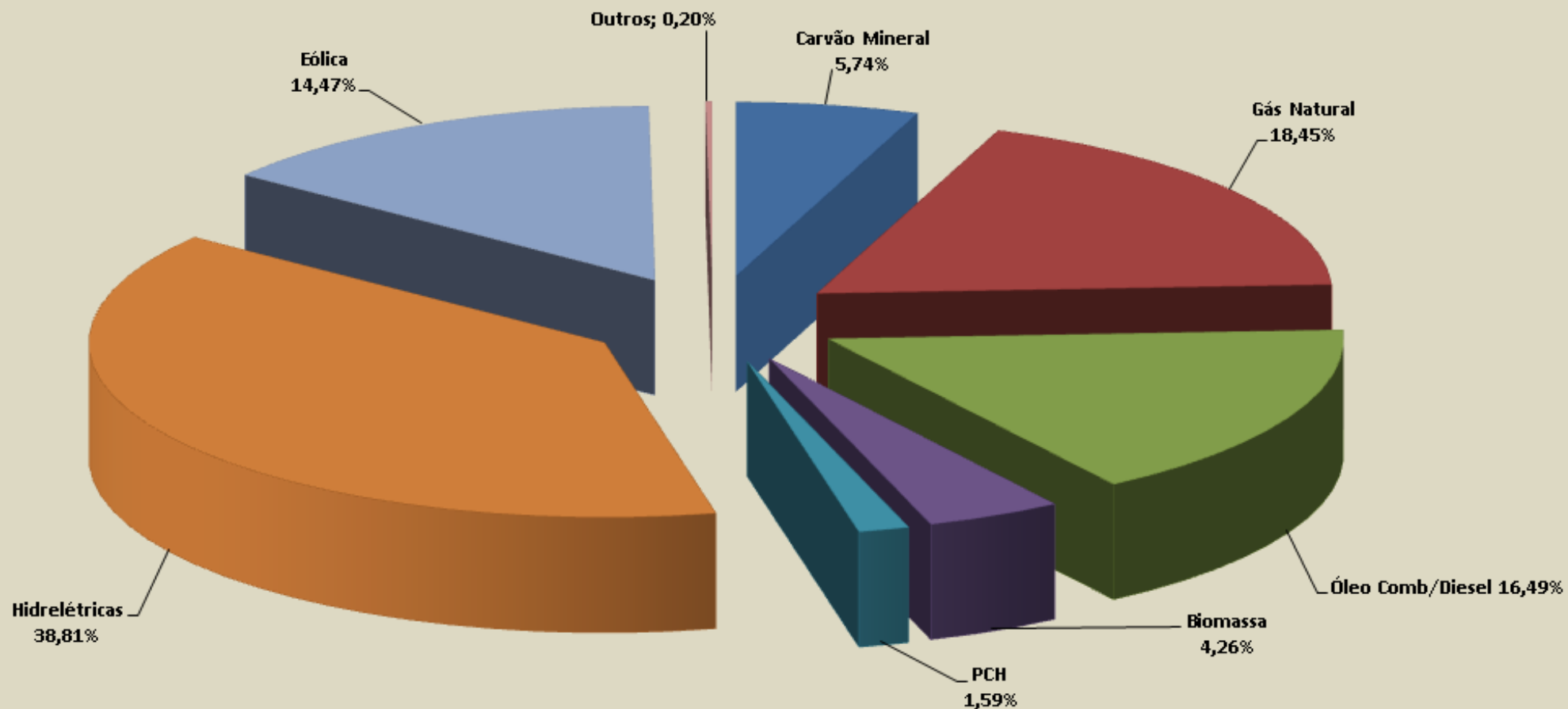


Figura 6 - Montantes e Preços Adjudicados / Valores atualizados pelo IPCA até Julho/2015

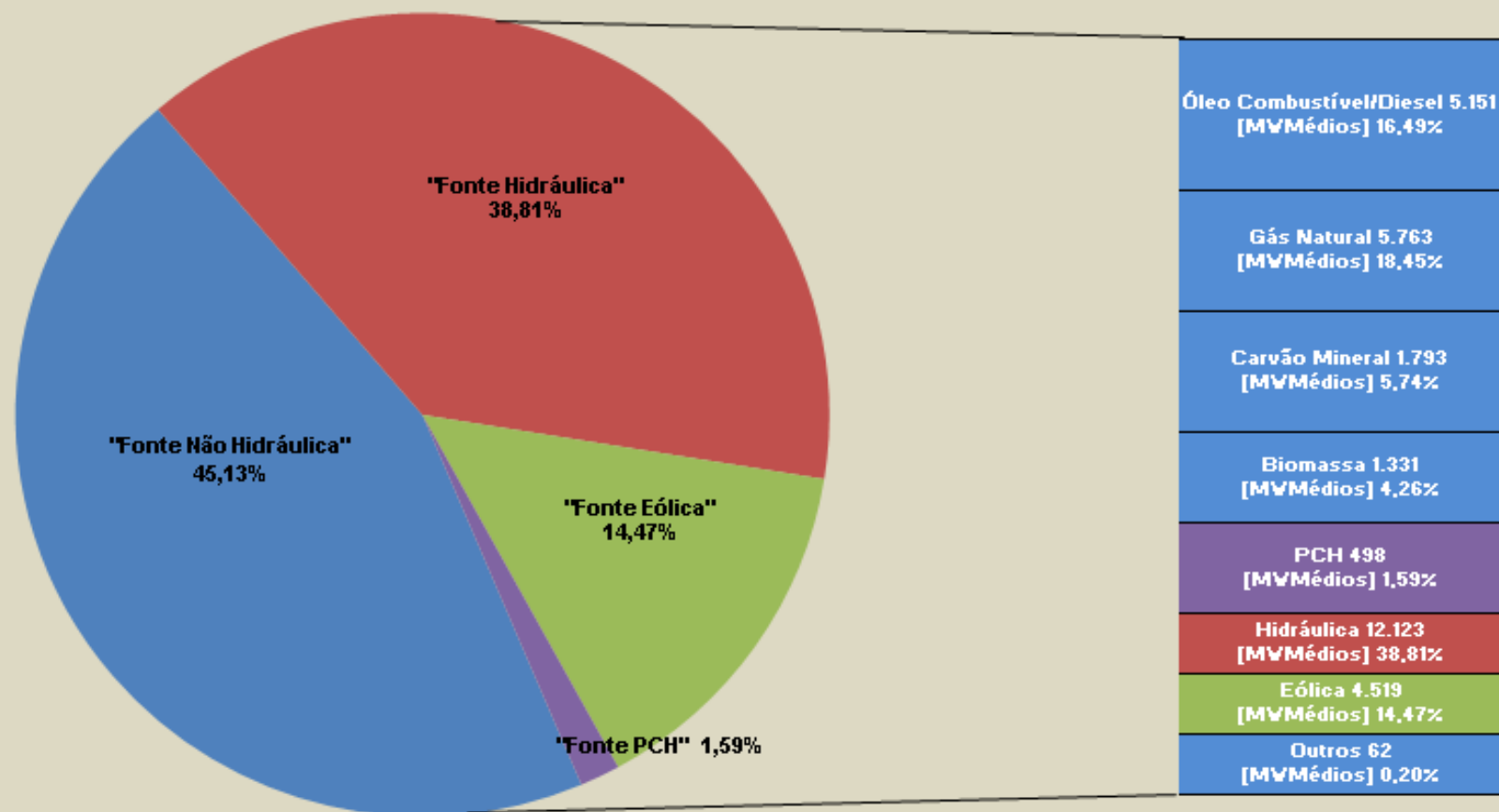
TOTAL DE ENERGIA ELÉTRICA NEGOCIADA NO ACR (FONTES DE GERAÇÃO) EMPREENDIMENTOS NOVOS - PERCENTUAL - Período: 2008 até 2020



OBS: Percentuais por tipo de geração, negociados nos leilões de energia nova, fontes alternativas e projetos estruturantes.

Figura 7 - Total de Energia Elétrica Negociada no ACR

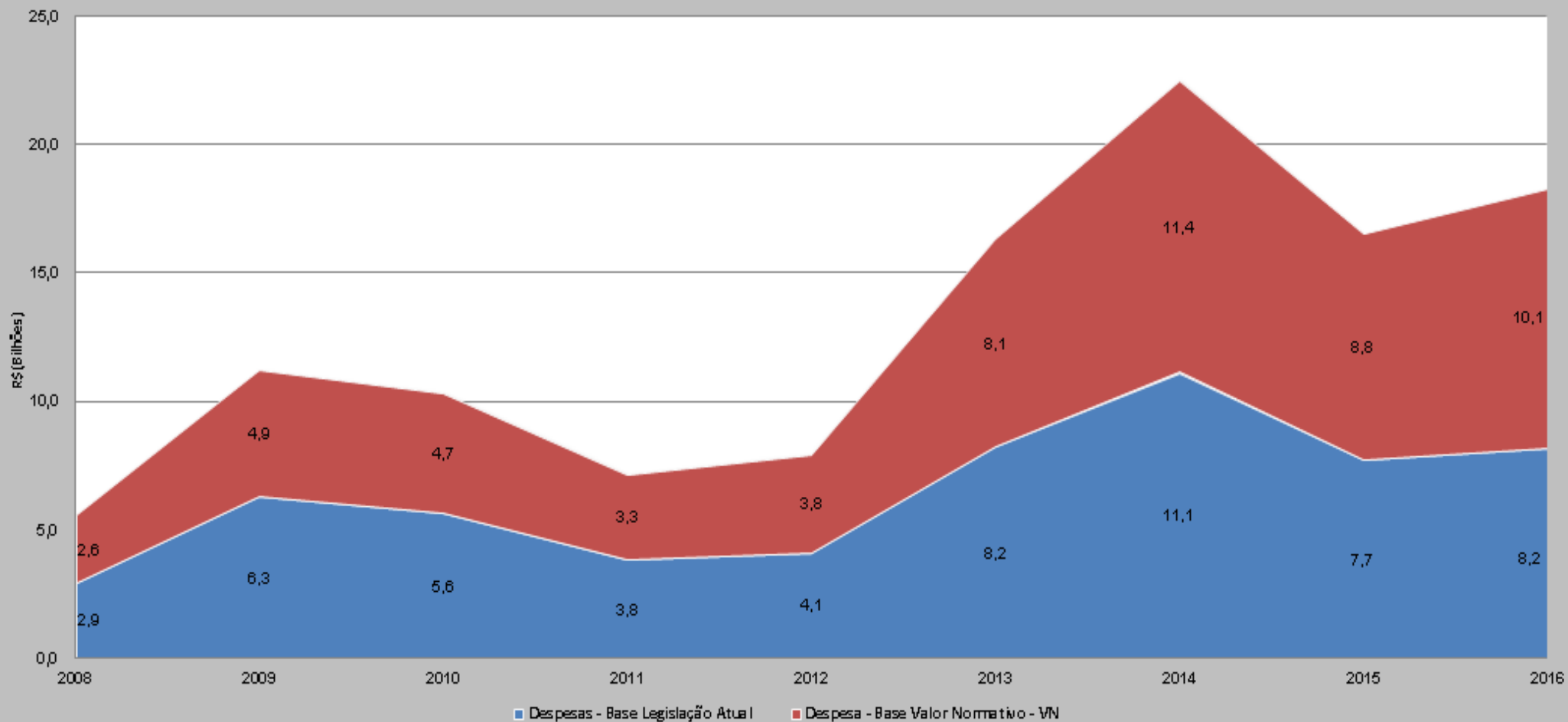
TOTAL DOS LEILÃO DE ENERGIA ELÉTRICA/POR FONTES DE GERAÇÃO(PERCENTUAL) EMPREENDIMENTOS NOVOS - Período: 2008 até 2020



Total Negociado: 31,239,51 [MW Médios]

Figura 8 - Total Leilão de Energia Elétrica

**DESPESAS DAS DISTRIBUIDORAS COM A COMPRA DE ENERGIA ELÉTRICA NOVA E EXISTENTE
COMERCIALIZADAS NOS LEILÕES DE ENERGIA** *Atualizado até julho/2015*



Nota: Cálculo efetuado da seguinte forma:

- 1- Total das despesas das distribuidoras, calculado pelo preço médio por período, conforme legislação atual;
- 2- Total das despesas das Distribuidoras, calculado pela legislação anterior (Valor Normativo-IGPM), por período.

Figura 9 - DESPESAS PELAS DISTRIBUIDORAS NA COMPRA DE ENERGIA ELÉTRICA

**MONTANTE DE ENERGIA ELÉTRICA NOVA E EXISTENTE
COMERCIALIZADAS(LEILÕES) EM CADA PERÍODO - BRASIL, com entrega do
suprimento a partir de 2008 - Atualizado até julho/2015**

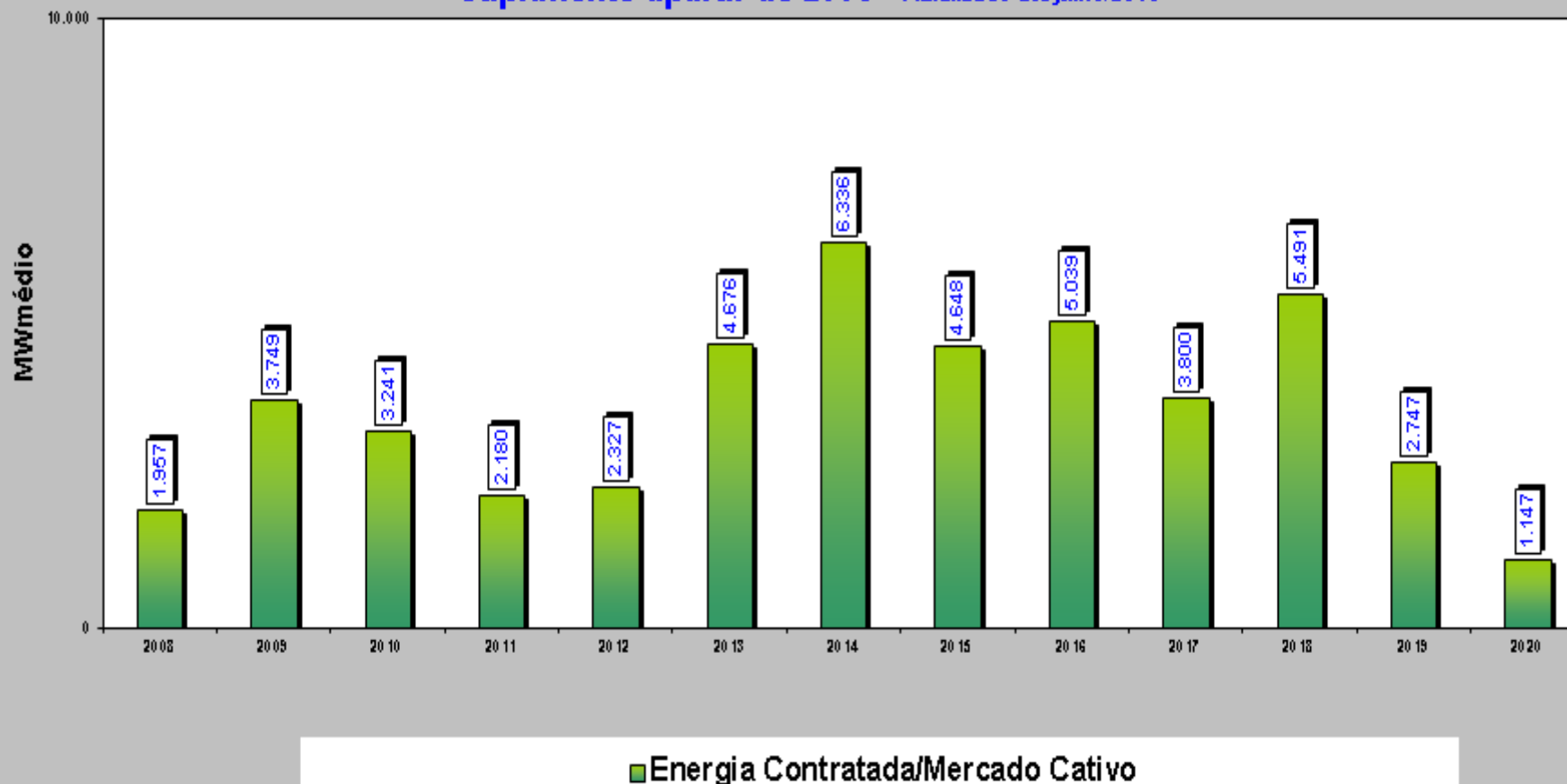


Figura 10 - SALDO REMANESCENTE E ATUAL DE ENERGIA COMERCIALIZADAS EM CADA PERÍODO - APARTIR DE 2008