



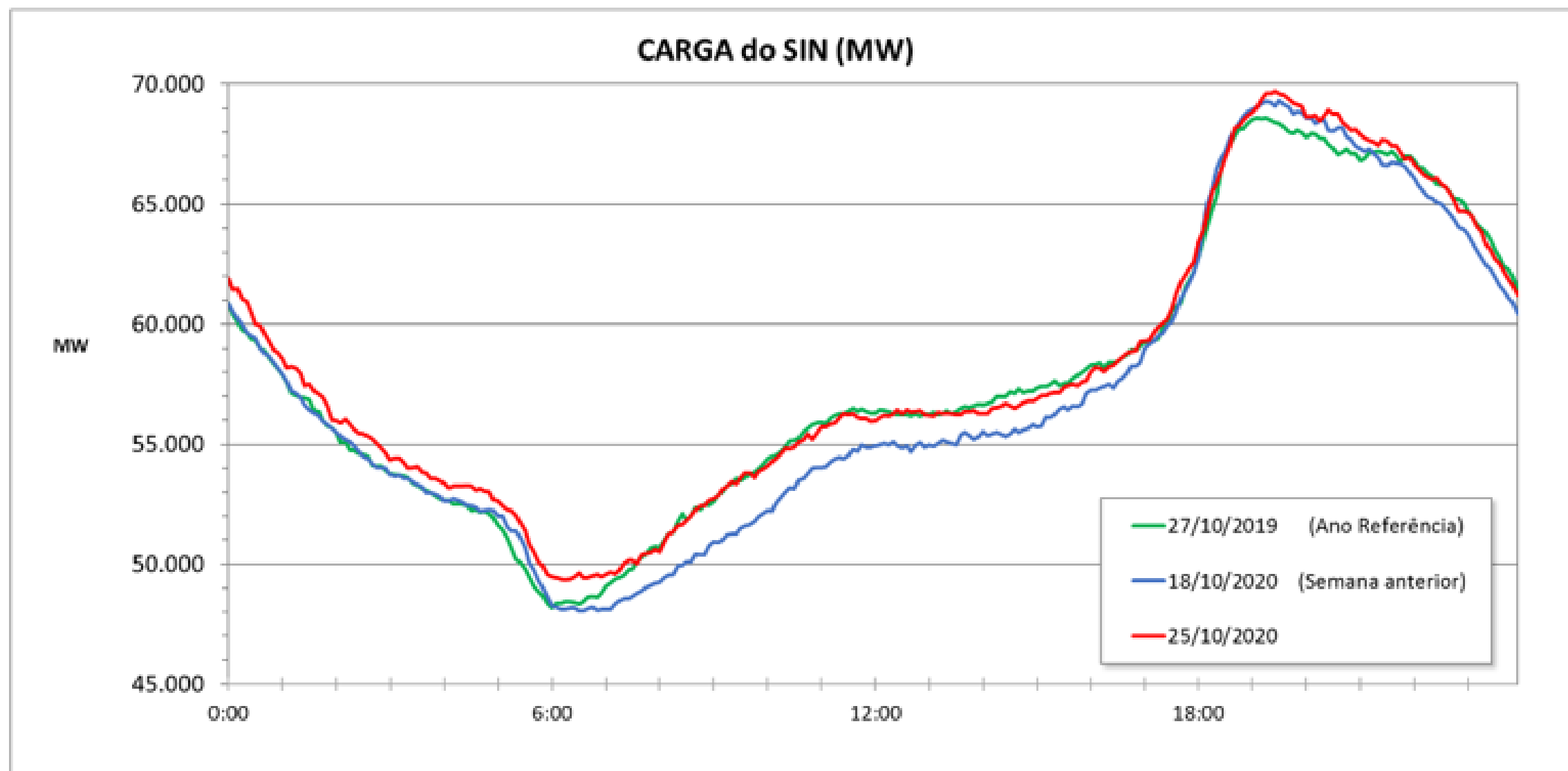
BOLETIM DE MONITORAMENTO COVID-19

BRASÍLIA, 26 DE OUTUBRO DE 2020

ENERGIA ELÉTRICA

• Operação do Sistema Interligado, geração e transmissão

A carga média do SIN, 58.058 MW, foi 1,66 % superior à do mesmo dia da semana anterior e 1,21% superior à do mesmo dia da semana do ano anterior.



Carga do SIN (MWmed)

Dia 27/10/2019 = 57.361

Ano de referência

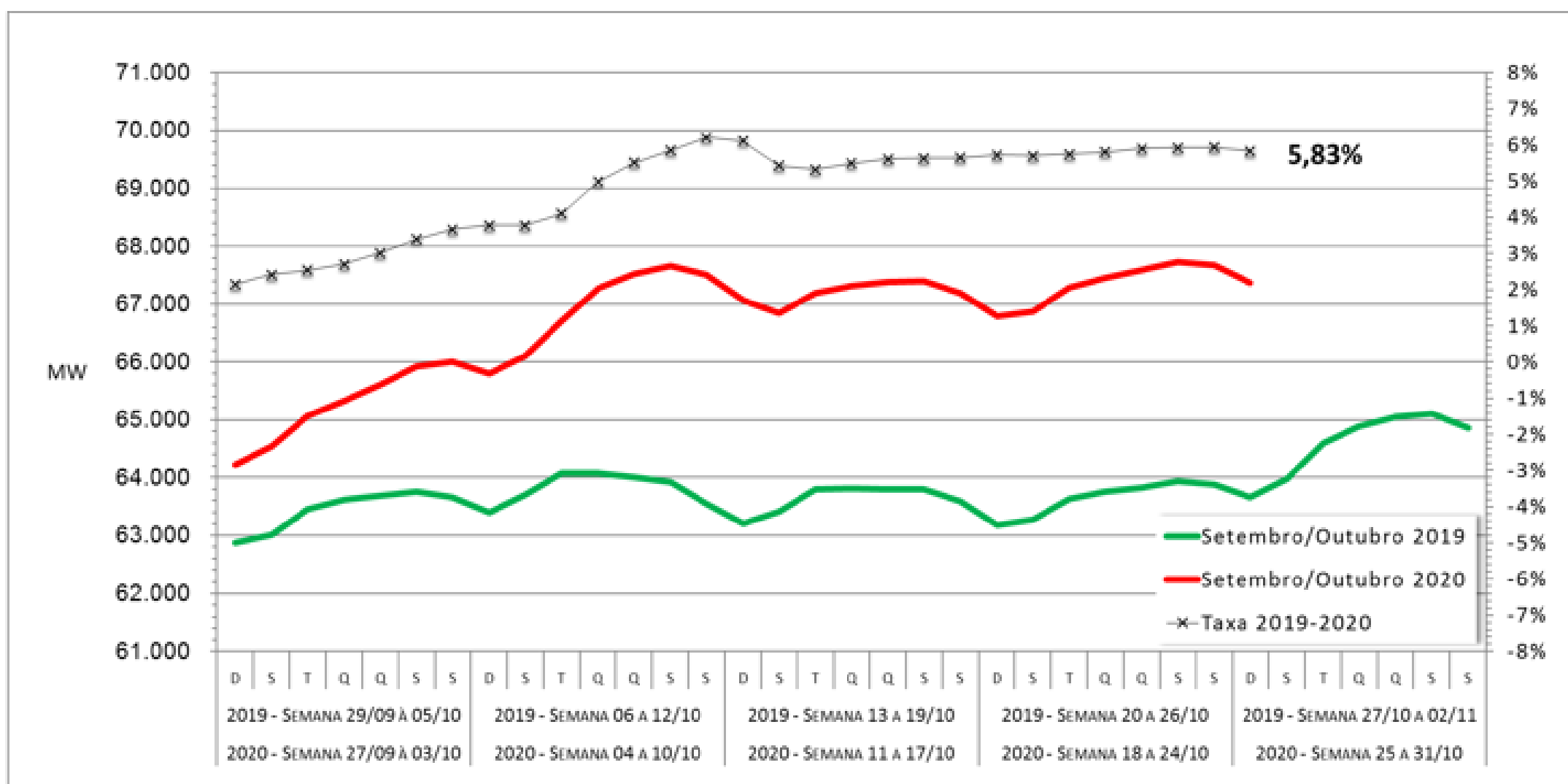
1,21 %

Dia 25/10/2020 = 58.058

1,66 %

Dia 18/10/2020 = 57.109

A carga média do SIN nos 30 dias anteriores, foi 5,83 % superior ao mesmo período em 2019.



Carga do SIN (MWmed)
(Média de 30 dias)

Dia 27/10/2019 = 63.660

Dia 25/10/2020 = 67.373

Taxa de Variação
2019/2020 = 5,83%

A Energia Hidráulica Armazenada no SIN reduziu 0,1% em relação ao dia anterior, com os subsistemas apresentando as variações:

- Sul - reduziu 0,1% (26,1%).
- Sudeste/Centro-Oeste - reduziu 0,1% (25,1%).
- Nordeste - reduziu 0,1% (57,9%).
- Norte - reduziu 0,5% (32,7%).

No fim de semana, houve intercâmbio internacional de energia da Argentina e do Uruguai para o Brasil, conforme programado e deliberado pela reunião extraordinária do CMSE em 16/10/2020 para atendimento energético ao SIN, e hoje houve intercâmbio internacional de energia programado da Argentina para o Brasil.

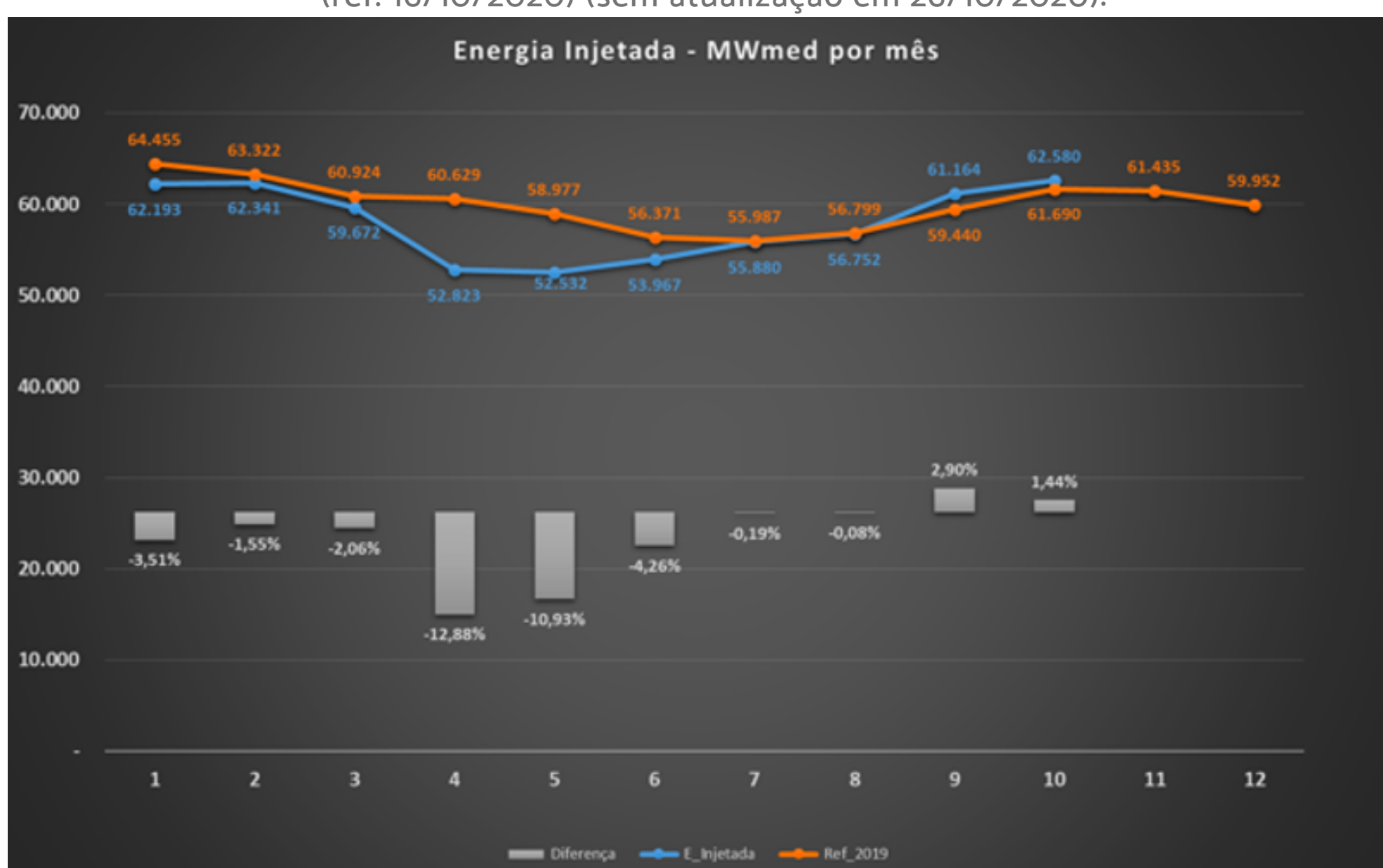
Não foram verificadas ocorrências significativas no SIN que prejudicassem o atendimento da carga.

• **Geração e Distribuição**

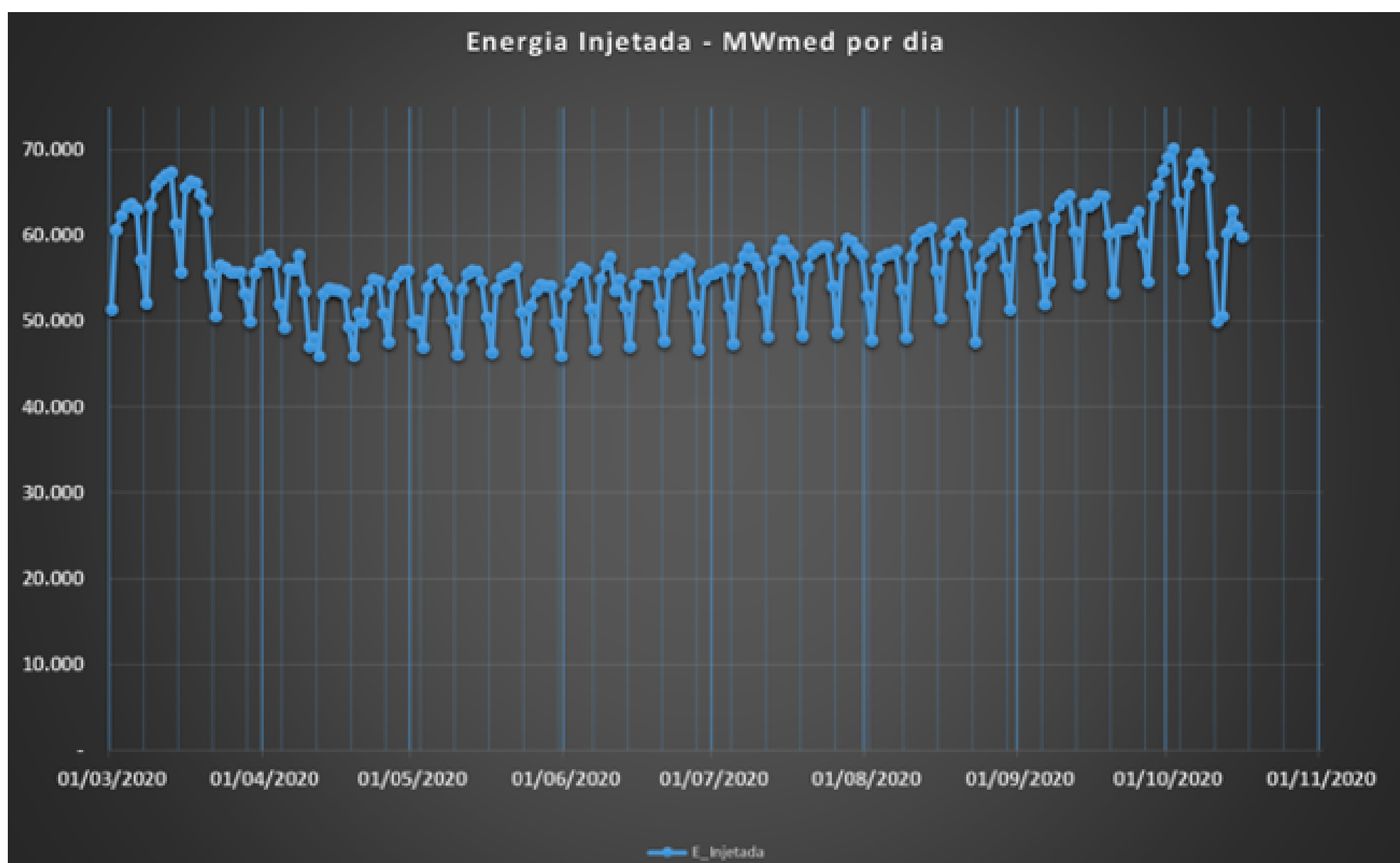
Não foram verificadas ocorrências significativas no SIN, associadas a pandemia do Covid-19, que prejudicassem o atendimento da carga, o fornecimento de energia e a prestação do serviço de distribuição.

• **Energia Injetada**

(ref. 16/10/2020) (sem atualização em 26/10/2020):



Energia Injetada - Comparação 2020 x 2019 mês a mês - Dados de 50 concessionárias de distribuição.



Energia Injetada - Evolução dia-a-dia

MINERAÇÃO

- **Alerta de riscos geológicos e de cheias**

O Serviço Geológico do Brasil opera 16 sistemas de Alerta Hidrológicos (SAH) em âmbito nacional. Hoje, dia 26/10/2020, dos 16 sistemas em operação nenhum se encontra em risco de inundações. Entretanto, na bacia do rio Paraguai (Pantanal) os níveis dos rios estão abaixo do normal para o período e estão sendo enviados boletins semanais com previsões de níveis.

A região da bacia do rio Madeira também se encontra em um período de estiagem (período com poucas chuvas) e estão sendo enviados semanalmente boletins com prognósticos de vazantes para os níveis dos rios.

PETRÓLEO E GÁS NATURAL

- **Produção de petróleo e gás natural e suprimento de gás natural**

Não foram recebidas novas notificações relativas a problemas de abastecimento, decorrentes da pandemia de Covid-19.

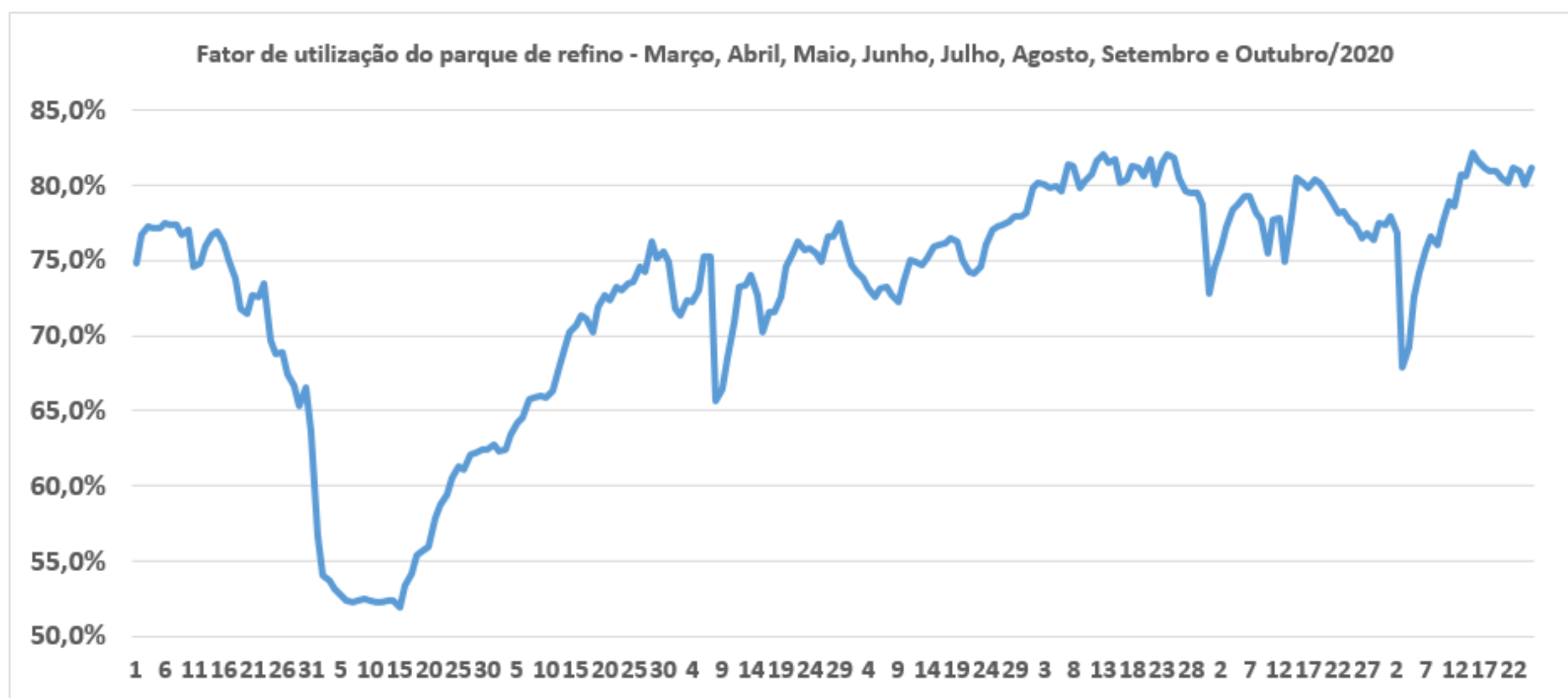
- **Abastecimento**

A seguir, estão apresentados os dados de comercialização consolidados até 20 de outubro de 2020, comparados com volumes comercializados no mesmo período do ano passado.

QAV	- 46,7%
Gasolina C	+ 1%
Etanol	+ 11,5%
Diesel B	+ 2,6%
GLP P13	+ 3,5%
GLP +13kg	- 3,9%

• Produção de Combustíveis

Na última semana, a carga global de processamento de petróleo nas refinarias acompanhadas se apresentou praticamente estável, com o fator de utilização global oscilando próximo de 81%. Ontem, ficou em 81,2%, praticamente o mesmo valor de uma semana atrás, que foi de 81% no dia 18/10/2020. A tabela a seguir apresenta o fator de utilização por refinaria (FUT), no dia 25/10/2020, em relação à capacidade autorizada, em m³/dia:



Fator de utilização global das refinarias do sistema Petrobras

NÚMERO DE SERVIDORES AFETADOS PELA COVID-19



10.872 empregados
59 confirmados e em quarentena
1.121 recuperados
11 óbitos



46.416 empregados*
95 confirmados e em quarentena
8 hospitalizados
2 recuperados
3 óbitos



672 empregados
60 recuperados
2 óbitos



785 empregados
3 confirmados e em quarentena
1 hospitalizado
50 recuperados



2.358 empregados
17 confirmados e em quarentena
1 hospitalizados
86 recuperados
4 óbitos



795 empregados
8 confirmados e em quarentena
43 recuperados



1.165 empregados
19 confirmados e em quarentena
203 recuperados



1.544 empregados
4 confirmados e em quarentena
37 recuperados
2 óbitos



1.525 empregados
25 confirmados e em quarentena
22 recuperados



78 empregados
7 recuperados



279 empregados
1 confirmados e em quarentena
6 recuperados



520 empregados
6 confirmados e em quarentena
48 recuperados
1 óbito



503 empregados
20 recuperados

*Considerado apenas o pessoal efetivo da empresa

- **Total de casos confirmados** - em quarentena: 237
- **Hospitalizados:** 10
- **Total de casos recuperados:** 3.944
- **Total de óbitos:** 23

