



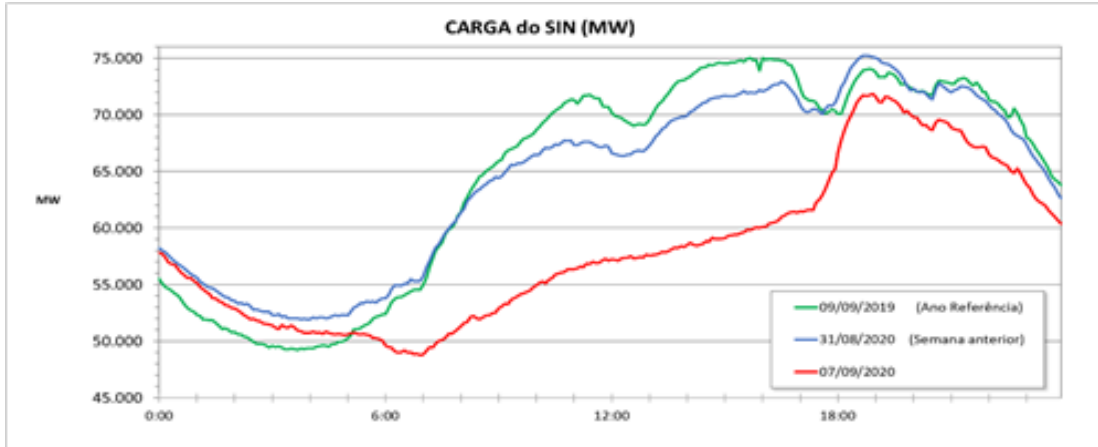
BOLETIM DE MONITORAMENTO COVID-19

BRASÍLIA, 8 DE SETEMBRO DE 2020

ENERGIA ELÉTRICA

• Operação do Sistema Interligado, geração e transmissão

A carga média do SIN, 58.155 MW, foi 9,78% inferior a do mesmo dia da semana anterior e 10,27% inferior a do mesmo dia da semana do ano anterior em função do feriado de 07 de setembro.



Carga do SIN (MWmed)

Dia 09/09/2019 = 64.812

Ano de referência

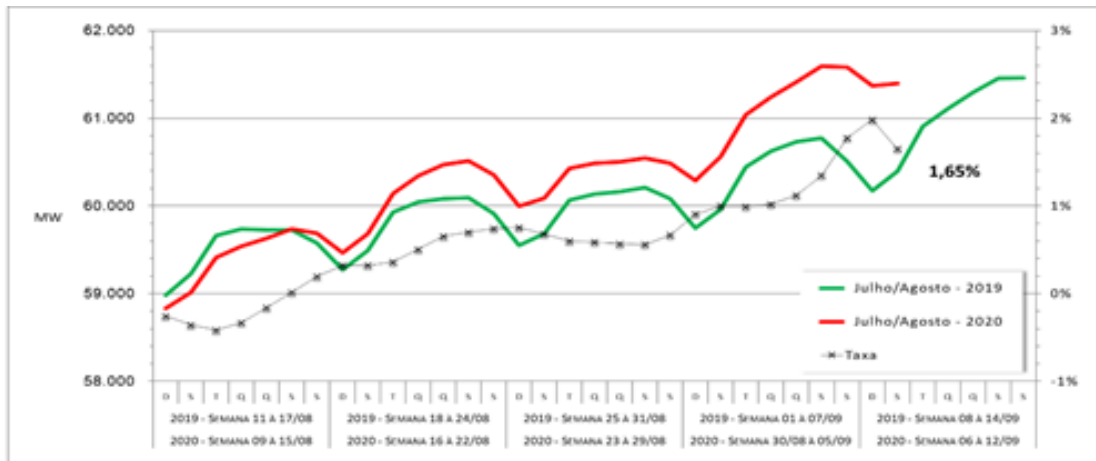
- 10,27 %

Dia 07/09/2020 = 58.155

- 9,78 %

Dia 31/08/2020 = 64.457

A carga média do SIN nos 30 dias anteriores foi 1,65% superior ao mesmo período em 2019.



Carga do SIN (MWmed)
(média de 30 dias)

Dia 09/09/2019 = 60.398

Dia 07/09/2020 = 61.395

Taxa de Variação
2019/2020 = + 1,65%

A Energia Hidráulica Armazenada no SIN reduziu 0,3% (49,1%) em relação ao dia anterior, com os subsistemas apresentando as variações:

- Sul - reduziu 0,2% (59,3%).
- Sudeste/Centro-Oeste - reduziu 0,3% (40,6%).
- Nordeste - reduziu 0,3% (74,1%).
- Norte - reduziu 0,5% (64,6%).

Não houve intercâmbio internacional, conforme programado. Não foram verificadas ocorrências significativas no SIN que prejudicassem o atendimento da carga.

• Geração e Distribuição

Não foram verificadas ocorrências significativas no SIN, associadas à pandemia do Covid-19, que prejudicassem o atendimento da carga, nem que impactassem o fornecimento de energia e a prestação do serviço de distribuição.

• Situação das Barragens

Não foram verificadas alterações na evolução do diagnóstico do nível de segurança dos empreendimentos classificados nos níveis de “Atenção”, “Alerta” e “Emergência”, conforme critérios da Resolução Normativa no 696: dos 622 empreendimentos fiscalizados pela ANEEL, 49 estão diagnosticados em “Atenção” e 3 em “Alerta” e 1 em Emergência.

MINERAÇÃO

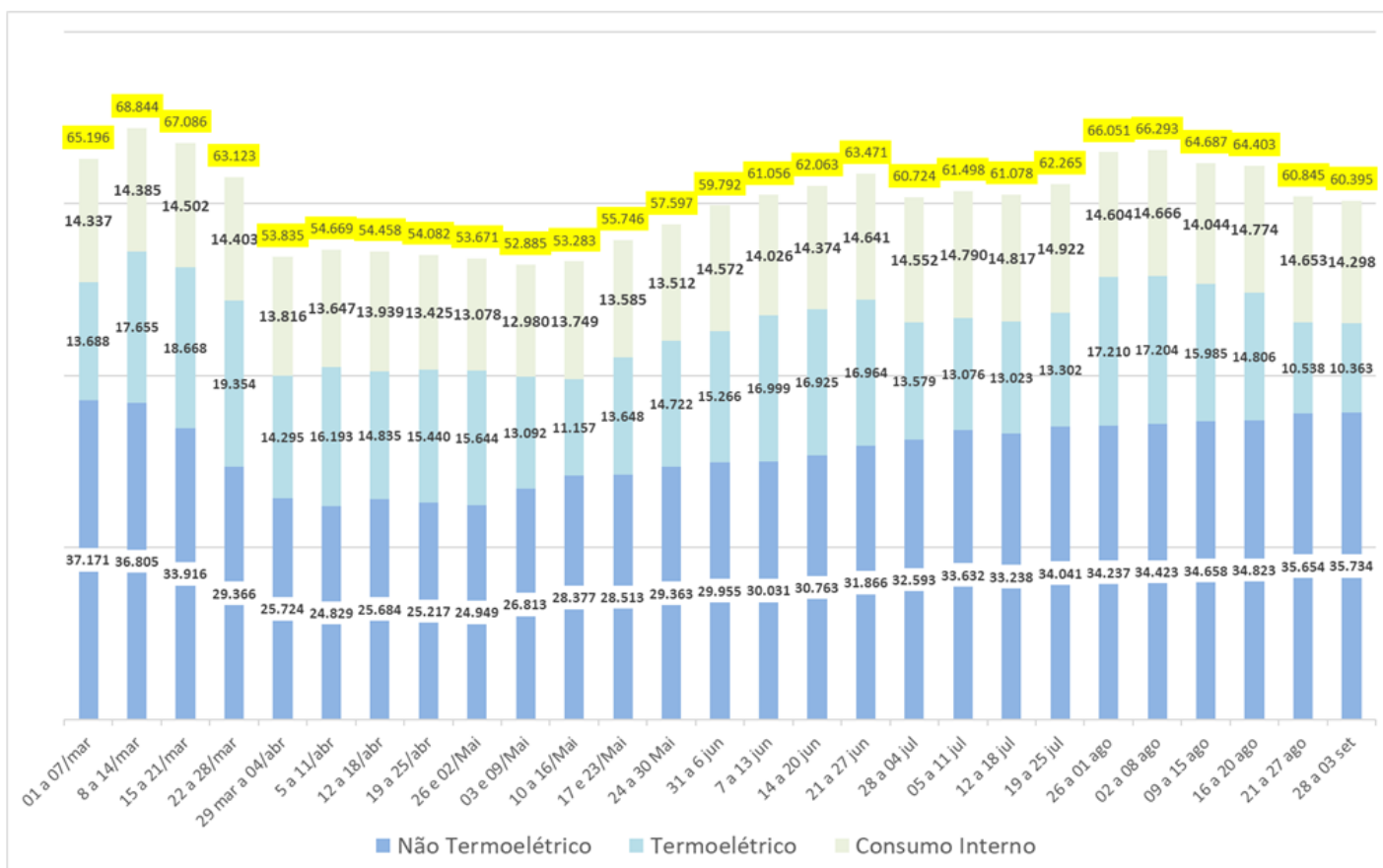
• Alerta de riscos geológicos e de cheias

O Serviço Geológico do Brasil opera 16 sistemas de Alerta Hidrológicos (SAH) em âmbito nacional. Hoje, dia 08/09/2020, dos 16 sistemas em operação, todos se encontram com os níveis dos rios em situação normal. Para os SAHs que não estão com risco de inundações, mas estão no período chuvoso estão sendo enviados boletins semanais de acompanhamento.

PETRÓLEO E GÁS NATURAL

• Produção de petróleo e gás natural e suprimento de gás natural

Evolução da Demanda Total [mil m³/dia]



Não foram recebidas novas notificações relativas a problemas de abastecimento, decorrentes da pandemia de Covid-19.

• Abastecimento

Com a crise sanitária advinda da pandemia de COVID-19, a ANP estruturou ações no sentido de monitorar a cadeia logística de suprimento de combustíveis, bem como a dinâmica operacional de distribuição, no intuito de garantir a manutenção do pleno abastecimento de combustíveis em todo território nacional.

De maneira geral, destaca-se que a variação na demanda por combustíveis, verificada e informada nos relatos anteriores, decorre diretamente das medidas de isolamento social propostas pelo Ministério da Saúde. A recente flexibilização das restrições de isolamento tem ocasionado maior circulação e, por conseguinte, um leve aumento no consumo ainda não informado pela ANP.

• Produção de combustíveis

Impactos na Produção de Combustíveis:



Fator de utilização global das refinarias do sistema Petrobras.

NÚMERO DE SERVIDORES AFETADOS PELA COVID-19



10.872 empregados
41 confirmados e em quarentena
3 hospitalizados
882 recuperados
9 óbitos



46.416 empregados*
98 confirmados e em quarentena
8 hospitalizados
1.927 recuperados
3 óbitos



672 empregados
12 confirmados e em quarentena
1 hospitalizado
35 recuperados
2 óbitos



785 empregados
4 confirmados e em quarentena
38 recuperados



1.165 empregados
62 confirmados e em quarentena
135 recuperados



1.544 empregados
2 confirmados e em quarentena
34 recuperados
2 óbitos



2.359 empregados
 13 confirmados e em quarentena
 2 hospitalizados
 74 recuperados
 3 óbitos



795 empregados
 2 confirmados e em quarentena
 33 recuperados



1.525 empregados
 15 confirmados e em quarentena
 23 recuperados



78 empregados
 7 recuperados



279 empregados
 5 recuperados

MINISTÉRIO DE
 MINAS E ENERGIA

520 empregados
 7 confirmados e em quarentena
 1 hospitalizado
 33 recuperados
 1 óbito



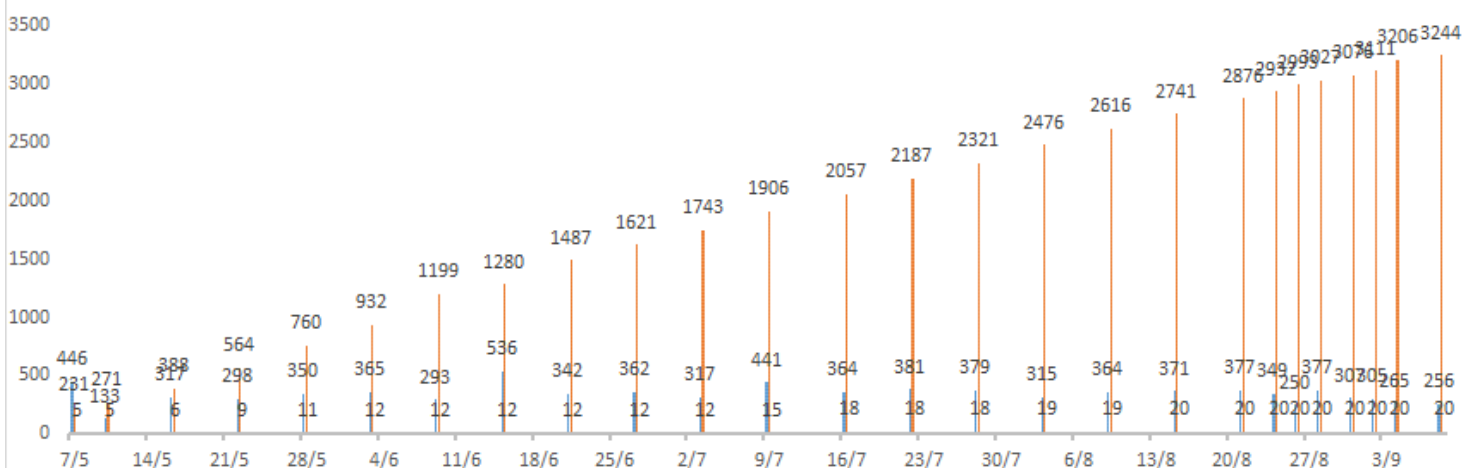
503 empregados
 18 recuperados

*Considerado apenas o pessoal efetivo da empresa

- **Total de casos confirmados - em quarentena:** 256
- **Hospitalizados:** 15
- **Total de casos recuperados:** 3.244
- **Total de óbitos:** 20 - estabilizado desde 15/8.

MONITORAMENTO COVID 19 - MME

■ Confirmados ■ Recuperados ■ Óbitos



MONITORAMENTO COVID 19 - MME

— Confirmados — Recuperados — Óbitos

