



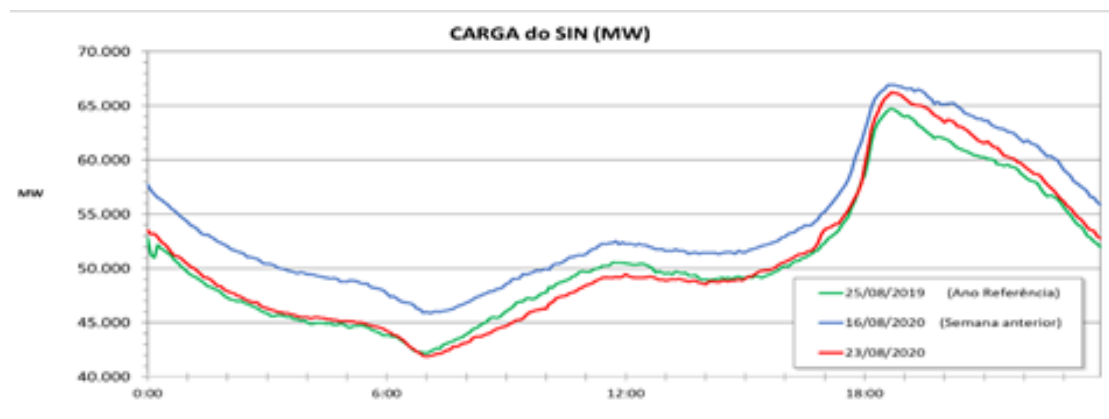
BOLETIM DE MONITORAMENTO COVID-19

BRASÍLIA, 24 DE AGOSTO DE 2020

ENERGIA ELÉTRICA

• Operação do Sistema Interligado, geração e transmissão

A carga média do SIN está em valores de consumo normal semelhantes aos relativos antes da pandemia e esteve em 51.020 MW. Este valor é 0,05% inferior à do mesmo dia da semana do ano anterior.



Carga do SIN (MWmed)

Dia 25/08/2019 = 51.044

Ano de referência

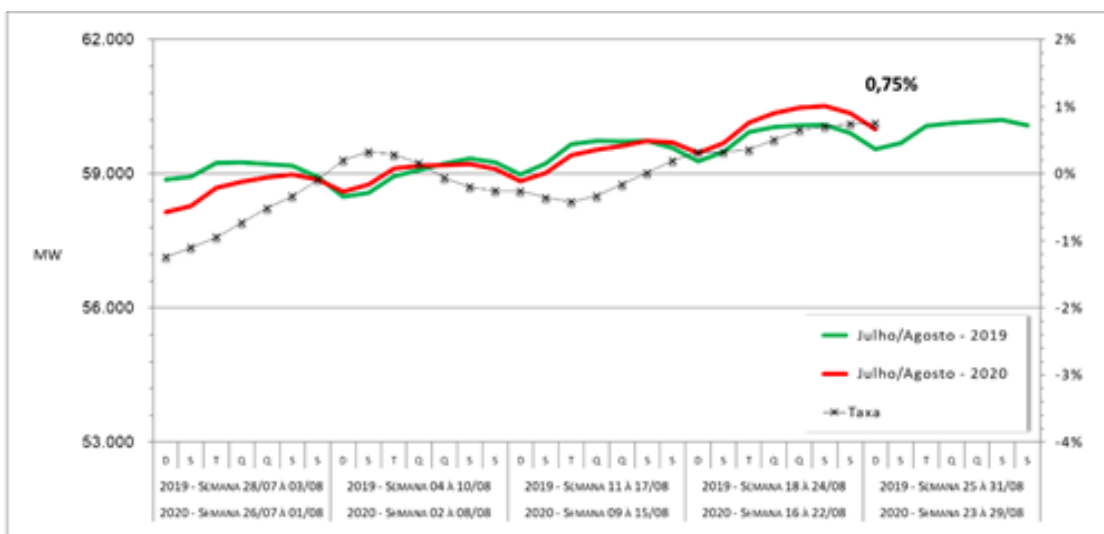
- 0,05 %

Dia 23/08/2020 = 51.020

- 5,62 %

Dia 16/08/2020 = 54.058

A carga média do SIN nos 30 dias anteriores foi 0,75% superior ao mesmo período em 2019.



Carga do SIN (MWmed)
(média de 30 dias)

Dia 25/08/2019 = 59.550

Dia 23/08/2020 = 59.999

Taxa de Variação
2019/2020 = + 0,75%

A Energia Hidráulica Armazenada no SIN não se alterou em relação ao dia anterior (52,8%), com os subsistemas apresentando as variações:

- Sul – acréscimo de 1,1% (63,3%).
- Sudeste/Centro-Oeste – reduziu 0,1% (43,9%).
- Nordeste – reduziu 0,2% (77,9%).
- Norte – reduziu 0,1% (71,3%).

Houve intercâmbio internacional do Brasil para a Argentina, de caráter comercial programado via conversora de Garabi 1, e foi inferior ao programado por solicitação da Argentina devido a menor demanda neste país. Não foram verificadas ocorrências no SIN que prejudicassem o atendimento da carga.

• Geração e Distribuição

Não foram verificadas ocorrências significativas no SIN, associadas a pandemia do Covid-19, que prejudicassem o atendimento da carga, nem que impactassem o fornecimento de energia e a prestação do serviço de distribuição.

• Situação das Barragens

Não foram verificadas alterações na evolução do diagnóstico do nível de segurança dos empreendimentos classificados nos níveis de “Atenção”, “Alerta” e “Emergência”, conforme critérios da Resolução Normativa no 696: dos 622 empreendimentos fiscalizados pela ANEEL, 49 estão diagnosticados em “Atenção” e 3 em “Alerta” e 1 em Emergência

EPE LANÇA BALANÇO DOS IMPACTOS DA COVID-19

A Empresa de Pesquisa Energética (EPE) lançou um balanço dos impactos da Covid-19 nos mercados de energia no Brasil do primeiro semestre. [Clique aqui e veja o relatório.](#)

DOAÇÕES DAS EMPRESAS ELETROBRAS PARA COMBATE À COVID SUPERAM R\$ 23 MILHÕES

Além das medidas e protocolos para garantia dos serviços de geração e transmissão de energia elétrica essenciais para o Brasil, as empresas Eletrobras também estão mobilizadas para dar sua contribuição à sociedade brasileira no combate à covid-19 por meio de doações. A Eletrobras aprovou a doação de R\$ 23,750 milhões em ações em todo o país. [Clique aqui e assista ao vídeo.](#)

MINERAÇÃO

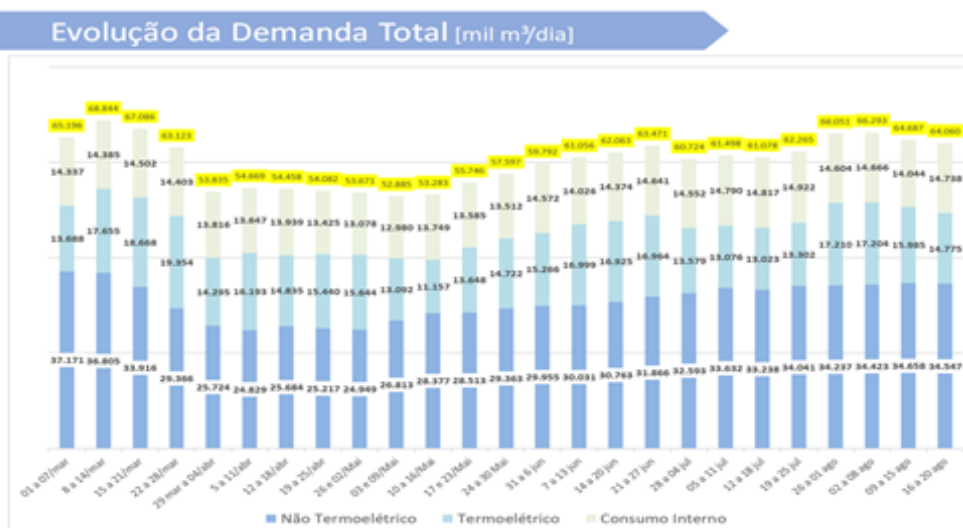
• Alerta de riscos geológicos e de cheias

O Serviço Geológico do Brasil opera 16 sistemas de Alerta Hidrológicos (SAH) em âmbito nacional. Hoje, dia 24/08/2020, dos 16 sistemas em operação, todos se encontram com os níveis dos rios em situação normal. Para os SAHs que não estão com risco de inundações, mas estão no período chuvoso estão sendo enviados boletins semanais de acompanhamento.

PETRÓLEO E GÁS NATURAL

• Produção de petróleo e gás natural e suprimento de gás natural

A evolução da demanda de gás natural.



Não foram recebidas novas notificações relativas a problemas de abastecimento, decorrentes da pandemia de Covid-19.

• Abastecimento

Seguem, abaixo, os dados de comercialização consolidados até 18 de agosto de 2020, comparados com o mesmo período do ano passado:

QAV	- 63,4 %
Gasolina C	- 7,2 %
Etanol	- 7,7 %
Diesel B	+ 1,5 %
GLP P13	+ 11,2 %
GLP +13kg	- 0,3 %

• Produção de combustíveis

Impactos na Produção de Combustíveis:

Carga global de processamento de petróleo em leve queda nas refinarias acompanhadas, com o fator de utilização total oscilando em 81,1%. A tabela a seguir apresenta o fator de utilização por refinaria (FUT), neste período, em relação à capacidade autorizada, em m³/dia.



Fator de utilização global das refinarias do sistema Petrobras

NÚMERO DE SERVIDORES AFETADOS PELA COVID-19



10.872 empregados
69 confirmados e em quarentena
754 recuperados
9 óbitos



672 empregados
20 confirmados e em quarentena
1 hospitalizado
2 recuperados
2 óbitos



1.165 empregados
75 confirmados e em quarentena
99 recuperados



2.359 empregados
11 confirmados e em quarentena
68 recuperados
3 óbitos



46.416 empregados*
149 confirmados e em quarentena
7 hospitalizados
1817 recuperados
3 óbitos



785 empregados
13 confirmados e em quarentena
31 recuperados



1.544 empregados
1 confirmado e em quarentena
33 recuperados
2 óbitos



795 empregados
3 confirmados e em quarentena
33 recuperados



1.525 empregados
18 recuperados



78 empregados
7 recuperados



279 empregados
5 recuperados

MINISTÉRIO DE
MINAS E ENERGIA

520 empregados
7 confirmados e em quarentena
1 hospitalizado
33 recuperados
1 óbito



503 empregados
1 confirmado e em quarentena
16 recuperados

Câmara de Comercialização
de Energia Elétrica

*Considerado apenas o pessoal efetivo da empresa

- Total de casos confirmados - em quarentena: 349
- Hospitalizados: 9
- Total de casos recuperados: 2.932
- Total de óbitos: 20

