



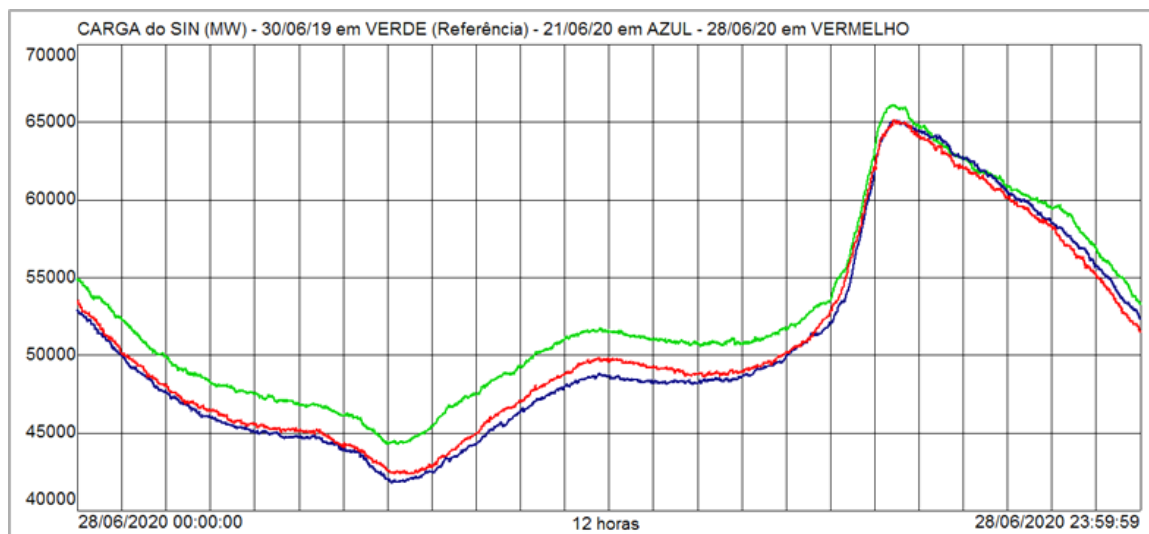
BOLETIM DE MONITORAMENTO COVID-19

BRASÍLIA, 29 DE JUNHO DE 2020

ENERGIA ELÉTRICA

• Operação do Sistema Interligado, geração e transmissão

A carga média do SIN, 50.858 MW, foi 0,55% superior à do mesmo dia da semana anterior e 3,66% inferior à do mesmo dia da semana do ano anterior.



Carga do SIN (MWmed):

Dia 30/6/19 = 52.789
Ano de referência

-3,66%

Dia 28/6/20 = 50.858

0,55%

Dia 21/6/20 = 50.579

A carga média do SIN nos 30 dias anteriores foi 5,43% inferior ao mesmo período em 2019.



Carga do SIN (MWmed) - média de 30 dias:

Dia 30/6/19 = 59.940

Dia 28/6/20 = 56.685

Taxa de variação 2019/2020: -5,43%

A Energia Hidráulica Armazenada no SIN não variou em relação ao dia anterior, com os subsistemas apresentando as variações:

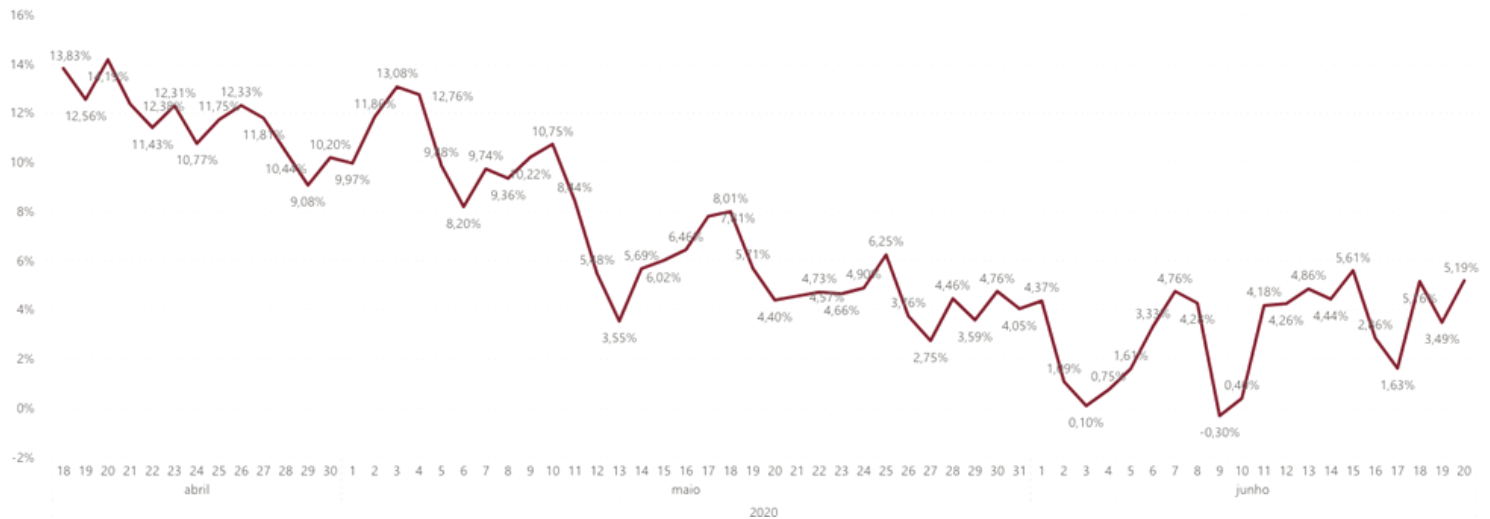
- Norte - acréscimo de 0,1%
- Nordeste - não variou
- Sudeste/Centro-Oeste - não variou
- Sul - acréscimo de 0,5%.

Não foram verificadas ocorrências significativas no SIN que prejudicassem o atendimento da carga.

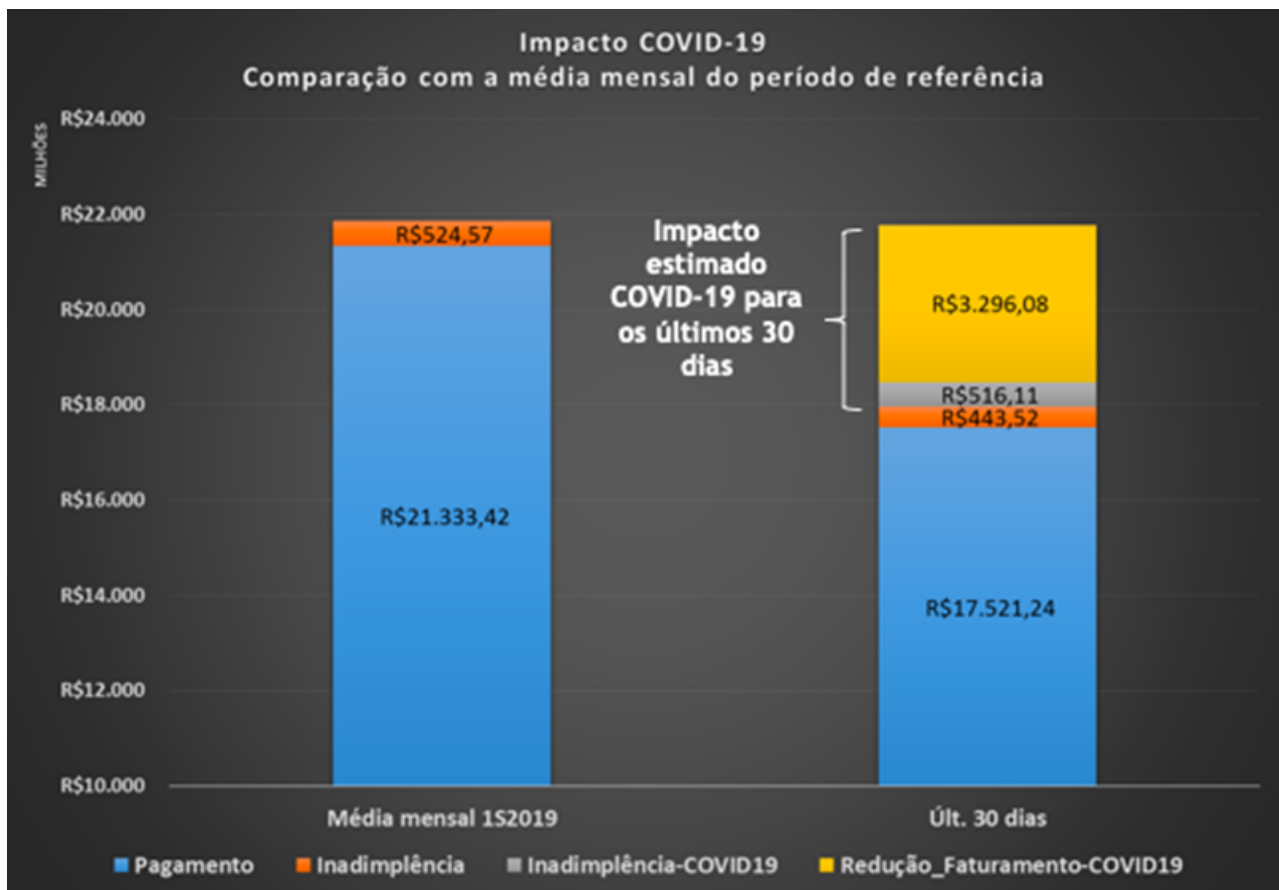
• Inadimplência de curto prazo

A inadimplência dos últimos 30 dias está em 5,19% contra a média mensal do primeiro semestre de 2019 de 2,40%. O impacto estimado da COVID-19 para os últimos 30 dias foi de R\$ 3.812 milhões, sendo R\$ 516 milhões devido ao aumento da inadimplência.

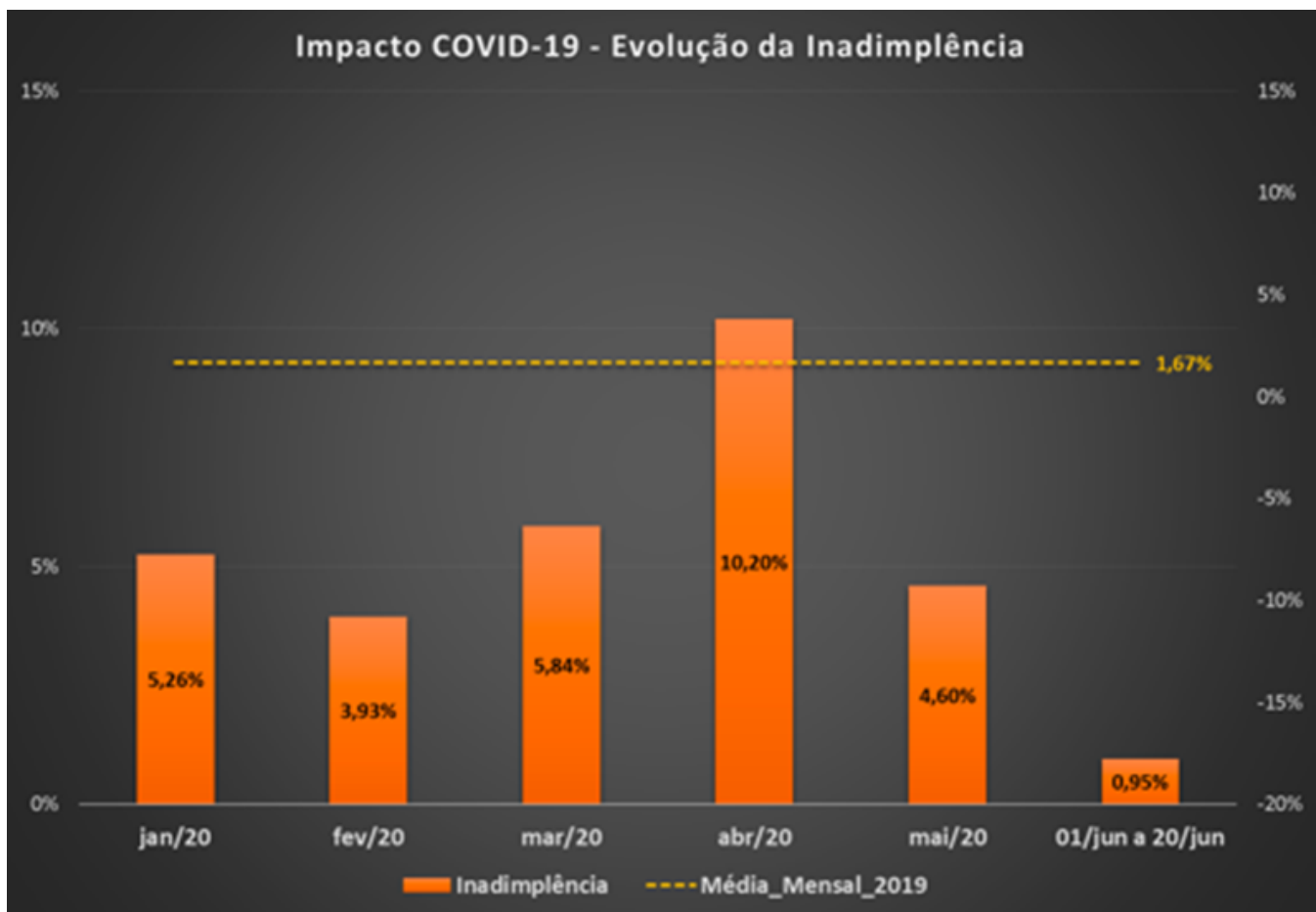
A inadimplência acumulada desde 18/mar alcançou 8,20%. O impacto estimado da COVID-19 acumulado desde 18/mar foi de R\$ 9.039 milhões, sendo R\$ 3.694 milhões devido ao aumento da inadimplência (vide anexo I).



Evolução da Inadimplência de Curto Prazo



Comparação com Períodos de Referência - A análise compara os dados dos últimos 30 dias com o valor mensal médio observado entre os meses do 1º semestre de 2019



Comparação com Períodos de Referência - A barra cor de laranja mostra a evolução da inadimplência (total), sendo que com dados de apenas de maio, ainda não há como apurar uma tendência

No acumulado do mês de junho, a inadimplência está em -0,93%, contra uma média de 1,67% de janeiro a maio de 2020.

A ANEEL aprovou em 23/6, em reunião pública de diretoria, a regulamentação da Conta-covid, operação que vai reduzir o impacto nas contas de luz dos efeitos financeiros que a pandemia do novo coronavírus trouxe para as empresas do setor elétrico. Por meio de empréstimo de um conjunto de bancos, os aumentos nas tarifas de energia serão diluídos ao longo de cinco anos e a situação financeira das empresas do setor será preservada.

A Conta-covid foi desenhada pelos ministérios de Minas e Energia, da Economia, pela ANEEL, pelo BNDES e representantes do setor. A regulamentação ficou em Consulta Pública entre os dias 27/05/2020 e 1/6/2020. Nesse período, a consulta recebeu mais de 419 contribuições de 77 agentes do setor.

MINERAÇÃO

• Alerta de riscos geológicos e de cheias

O Serviço Geológico do Brasil opera 16 sistemas de Alerta Hidrológicos (SAH) em âmbito nacional. Hoje, dia 29/06/2020, dos 16 sistemas em operação, todos se encontram com os níveis dos rios em situação normal. Para os SAHs que não estão com risco de inundações, mas estão no período chuvoso estão sendo enviados boletins semanais de acompanhamento.

PETRÓLEO E GÁS

- **Produção de petróleo e gás natural e suprimento de gás natural**

Até o momento, não houve variações significativas na produção diária de petróleo.

- **Abastecimento**

Seguem, abaixo, os dados de comercialização consolidados de 1 a 24 de junho de 2020, comparados com o mesmo período do ano passado.

QAV	- 75,9%
Gasolina C	- 8,0%
Etanol	- 22,5%
Diesel B	+3,5%
GLP granel e P45	- 1,0%
GLP P13	+ 19,6%

- **Produção de combustíveis**

Após um período de oscilações na primeira quinzena do mês, em função de incidentes em unidades de processo, a carga global de processamento de petróleo nas refinarias voltou a apresentar crescimento e regularidade, se mantendo em valores equivalentes aos praticados antes do início da pandemia e das medidas de isolamento social no País. Ontem, ficou com um fator de utilização global de 77% do total da capacidade autorizada das refinarias acompanhadas. O gráfico a seguir traz o fator de utilização por refinaria (FUT), no dia 27/06/2020, em relação à capacidade autorizada, em m³/dia.



Fator de utilização diário das refinarias Petrobras (inclui a RPCC).

• **Petrobras doará 10 mil botijões de gás de cozinha**

A Petrobrás informa que a sua subsidiária Liquigás doará 10 mil botijões de gás de cozinha (P-13) para comunidades carentes.



NÚMERO DE SERVIDORES AFETADOS PELO COVID-19



10.872 empregados
83 confirmados e em quarentena
249 recuperados
5 óbitos



46.416 empregados*
211 confirmados e em quarentena
3 hospitalizados
1.333 recuperados



672 empregados
4 confirmados e em quarentena
2 recuperados



785 empregados
1 hospitalizado
19 recuperados



1.165 empregados
27 confirmados e em quarentena
65 recuperados



1.544 empregados
15 confirmados e em quarentena
4 recuperados
3 óbitos



2.359 empregados
13 confirmados e em quarentena
1 hospitalizado
37 recuperados
3 óbitos



795 empregados
1 confirmado e em quarentena
23 recuperados



1.525 empregados
5 confirmados e em quarentena
5 recuperados



78 empregados
2 confirmados e em quarentena
6 recuperados



279 empregados
4 recuperados

MINISTÉRIO DE
MINAS E ENERGIA

520 empregados
4 confirmados e em quarentena
5 recuperados
1 óbito



Câmara de Comercialização
de Energia Elétrica

503 empregados
4 confirmados e em quarentena
7 recuperados

*Considerado apenas o pessoal efetivo da empresa. A Petrobras informa que já superou a marca de 65 mil testes aplicados.

- **Total de casos confirmados** - em quarentena: 369
- **Hospitalizados:** 5
- **Total de casos recuperados:** 1.759
- **Total de óbitos:** 12 casos

