



BOLETIM DE MONITORAMENTO COVID-19

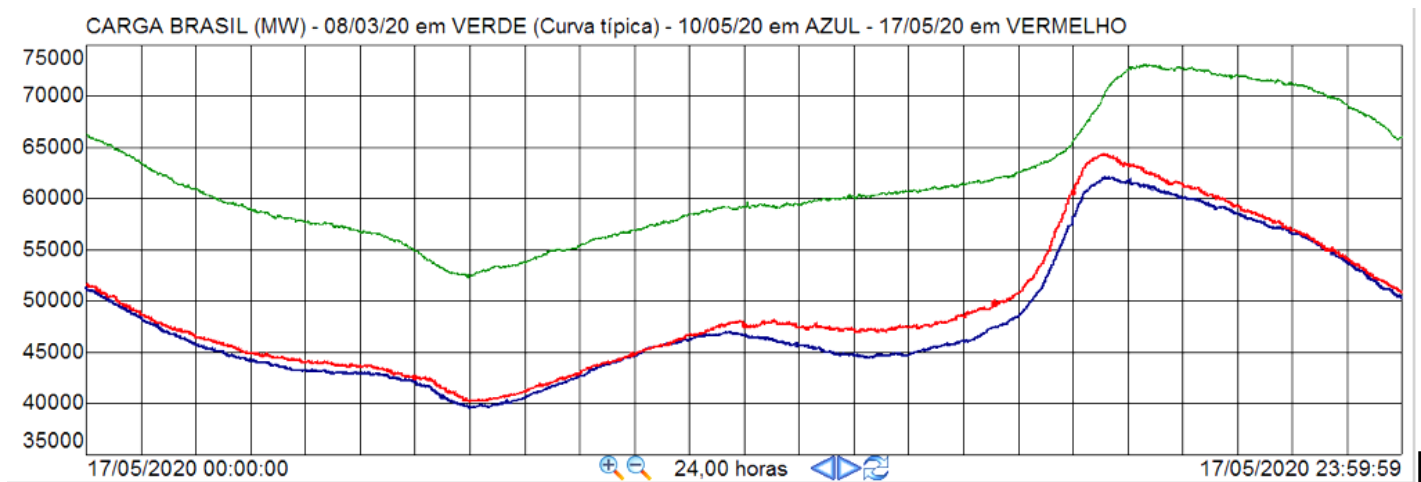
BRASÍLIA, 25 DE MAIO DE 2020

ENERGIA ELÉTRICA

• Operação do Sistema Interligado, geração e transmissão

A carga média do SIN do dia 24/05 (domingo) foi superior em 1.060 MWmed (2,15%) à do dia 17/05 (domingo) e inferior em 7.845 MWmed (13,50%) à do dia 08/03 (curva típica).

CURVA DE CARGA DO SIN (CURVA TÍPICA X VERIFICADO X SEMANA ANTERIOR)



Energia (MWmed):

Dia 8/3 = 58.098 - curva típica

Dia 17/5 = 49.193 Dia 24/5 = 50.253

Energia (MWmed) - Média de 30 dias:

Dia 26/4 = 57.074

Dia 24/5 = 55.978

A Energia Armazenada no SIN apresentou um acréscimo de 0,1%. A Energia Armazenada nos Subsistemas Norte, Sudeste/Centro Oeste e Sul apresentou um acréscimo de 0,1%, 0,1% e 0,4%, respectivamente, e no Subsistema Nordeste apresentou um decréscimo de 0,1%.

Houve geração adicional por Garantia Energética, nas usinas térmicas de Jorge Lacerda B (24 MWmed) e Jorge Lacerda C (111 MWmed), visando a preservação dos estoques armazenados nas usinas hidrelétricas do Submercado Sul.

Não foram verificadas ocorrências significativas no SIN que prejudicassem o atendimento da carga.

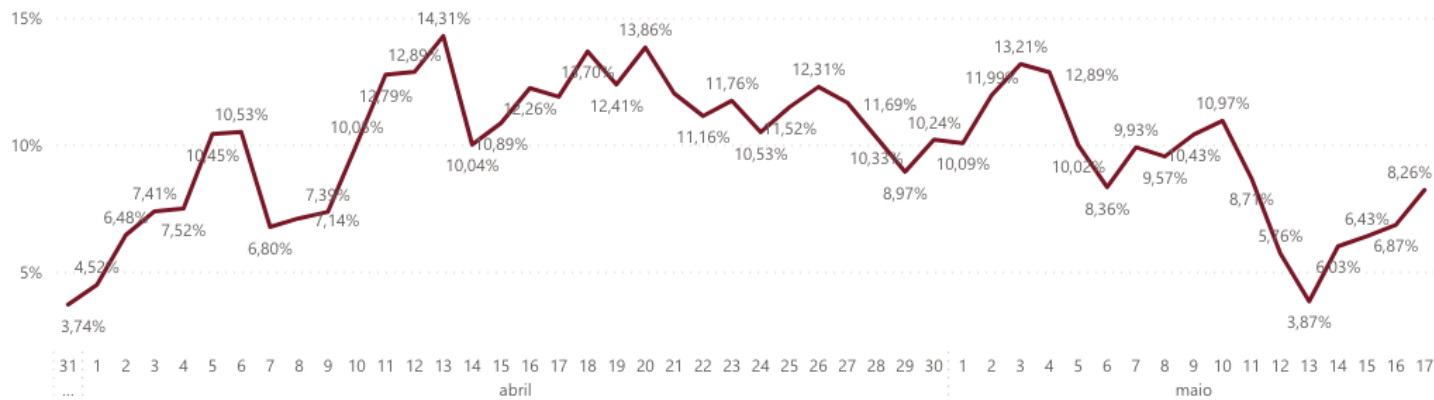
• Distribuição

Não foram verificadas ocorrências relevantes, associadas a pandemia do Covid-19, que impactassem o fornecimento de energia e a prestação do serviço de distribuição.

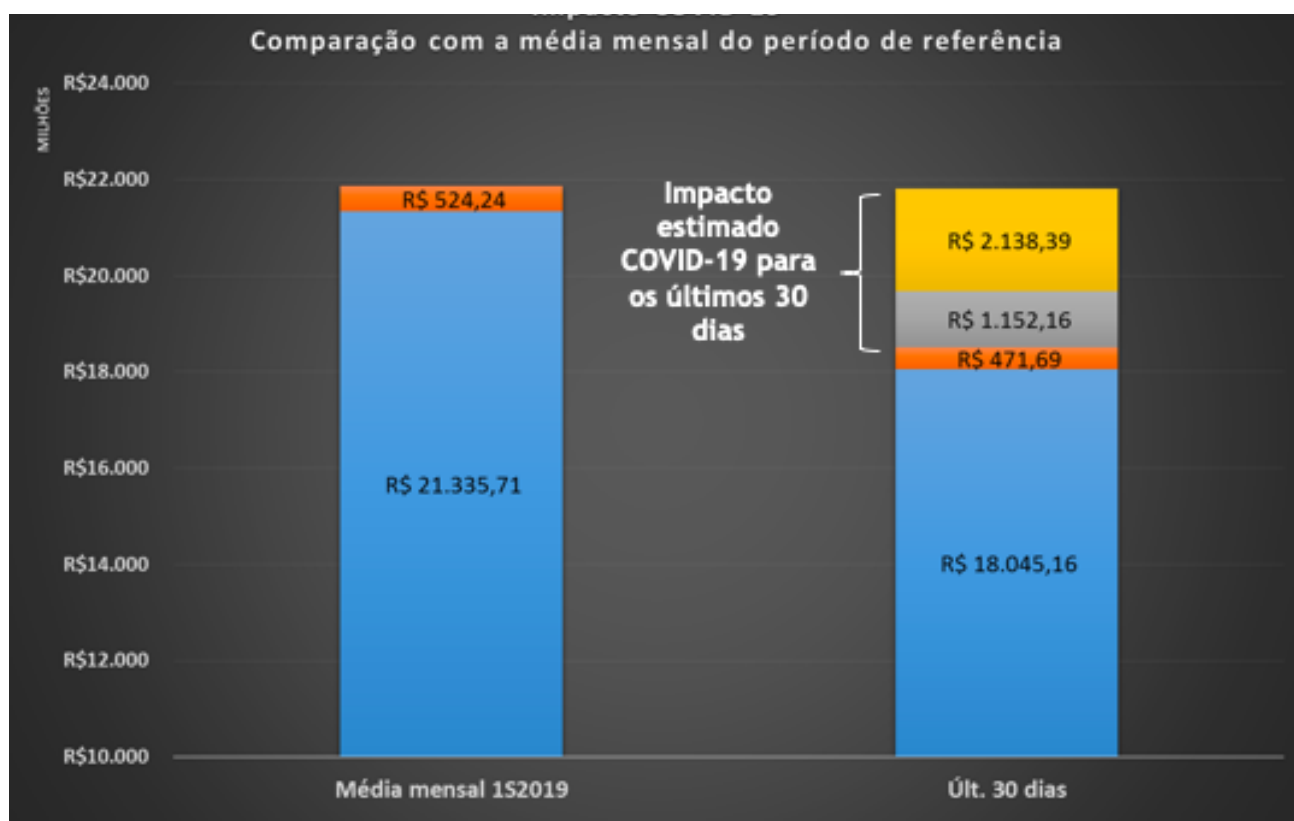
• Inadimplência de curto prazo

A inadimplência dos últimos 30 dias alcançou 8,26% contra a média mensal do primeiro semestre de 2019 de 2,40%. O impacto estimado da COVID-19 para os últimos 30 dias foi de R\$ 3.291 milhões, sendo R\$ 1.152 milhões devido ao aumento da inadimplência.

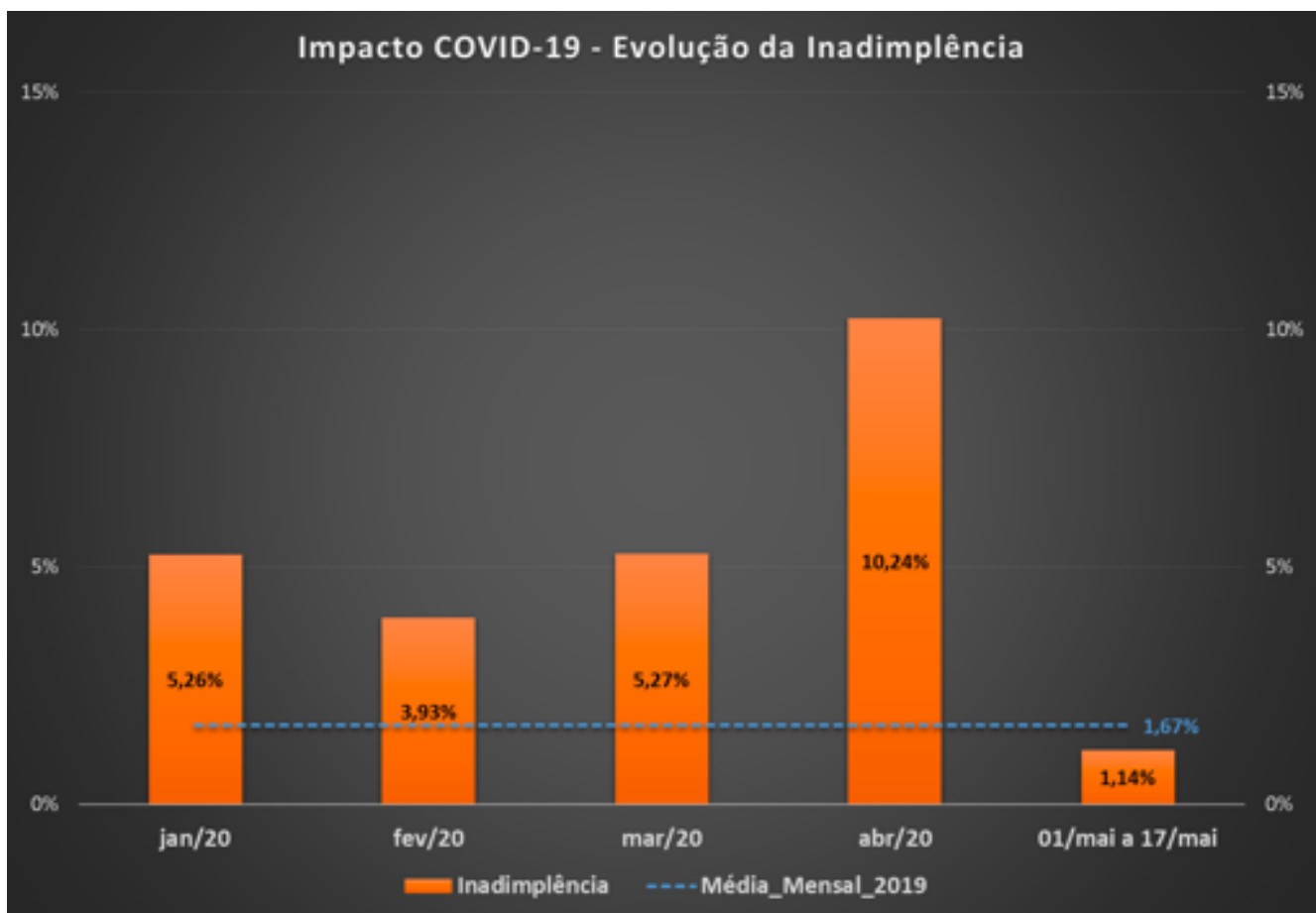
A inadimplência acumulada desde 18/mar alcançou 10,16%, contra a média mensal do primeiro semestre de 2019 de 2,40%. O impacto acumulado estimado da COVID-19 desde 18/mar foi de R\$ 5.565 milhões, sendo R\$ 3.268 milhões devido ao aumento da inadimplência.



Evolução da Inadimplência de Curto Prazo (sem alteração em 24/05)



Comparação com Períodos de Referência - A análise compara os dados dos últimos 30 dias com o valor mensal médio observado entre os meses do 1º semestre de 2019



Comparação com Períodos de Referência - A barra cor de laranja mostra a evolução da inadimplência (total), sendo que com dados de apenas de maio, ainda não há como apurar uma tendência

MINERAÇÃO

- **Alerta de riscos geológicos e de cheias**

O Serviço Geológico do Brasil opera 16 sistemas de Alerta Hidrológicos (SAH) em âmbito nacional. Hoje, dia 25/05/2020, dos 16 sistemas em operação temos 1 bacia em situação de Alerta (Uruguai) e 2 bacias em situação de Atenção (Parnaíba e Mundaú). Para estes Sistemas de Alerta e para os SAHs que não estão com risco de inundações, mas estão no período chuvoso estamos enviando boletins semanais de acompanhamento.

PETRÓLEO E GÁS

- **Produção de petróleo e gás natural e suprimento de gás natural**

Até o momento, não houve variações significativas na produção diária de petróleo.

- **Abastecimento**

Não há informações novas ocorridas nesse domingo. A ANP continua acompanhando o mercado nacional de combustíveis, que, devido à crise desencadeada pela pandemia de COVID-19, apresentou tendência considerável de queda na demanda de combustíveis automotivos (gasolina C, etanol hidratado combustível e diesel B) e aumento na demanda de GLP, conforme divulgado detalhadamente em informativos anteriores. A ANP mantém o monitoramento do abastecimento de combustíveis, principalmente de GLP, que vem apresentando sinais de normalização do abastecimento.

• Produção de combustíveis

Impactos na produção: No geral, a carga global de refino vem mantendo trajetória de alta desde o dia 15 de abril, oscilando em alguns dias, conforme pode ser verificado no gráfico. Ontem, atingiu 73,6% do total da capacidade autorizada das refinarias acompanhadas, mantendo a aproximação dos patamares de processamento que vinham sendo realizados antes do início da crise causada pelo Covid-19 no Brasil. Na tabela abaixo segue o fator de utilização por refinaria (FUT), no dia 24/05/2020, em relação à capacidade autorizada, em m³/dia.



Fator de utilização diário das refinarias Petrobras, exceto RPCC.

NÚMERO DE SERVIDORES AFETADOS PELO COVID-19



10.872 empregados
88 confirmados e em quarentena
53 recuperados
5 óbitos



46.416 empregados*
181 confirmados e em quarentena
510 recuperados



672 empregados
1 confirmado e em quarentena
2 recuperados



785 empregados
1 recuperado



1.165 empregados
13 confirmados e em quarentena
29 recuperados



1.544 empregados
2 confirmados e em quarentena
2 recuperados
2 óbitos



2.359 empregados
11 confirmados e em quarentena
23 recuperados
2 óbitos



795 empregados
1 confirmado e em quarentena
15 recuperados



1.525 empregados
1 confirmado e em quarentena
2 recuperados



78 empregados
2 confirmados e em quarentena



279 empregados
1 confirmado e em quarentena
2 recuperados



520 empregados
1 confirmado e em quarentena
2 recuperados



503 empregados
2 confirmados e em quarentena

*Considerado apenas o pessoal efetivo da empresa

- **Total de casos confirmados** - em quarentena: 304
- **Total de casos recuperados:** 641
- **Total de óbitos:** 9 casos