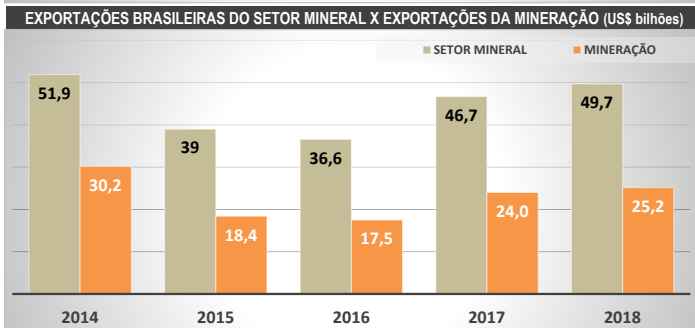
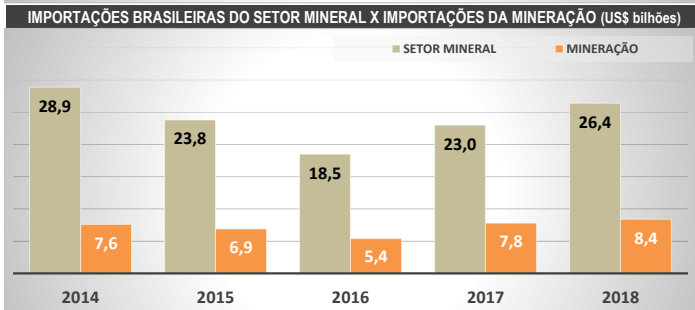


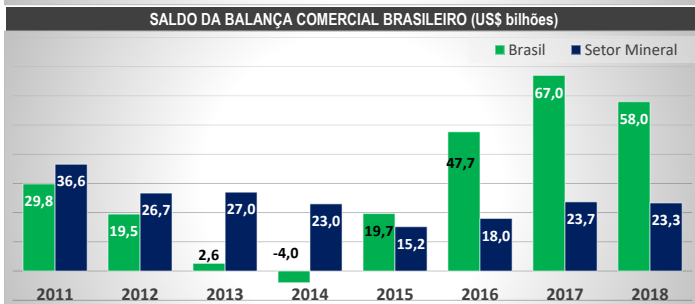
Fonte: COMEX/MDIC; DTTM/SGM/MME \*Exclusivo petróleo e gás.



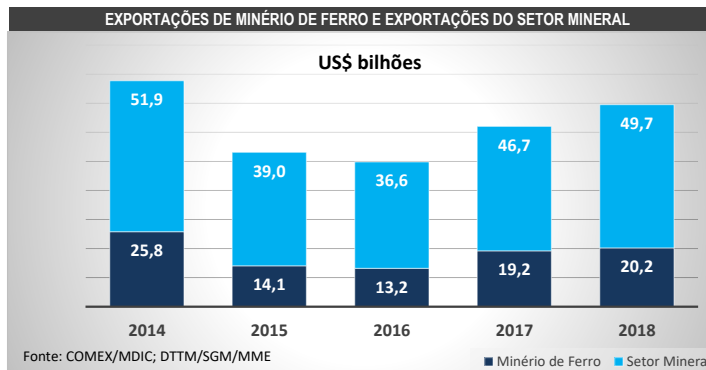
Fonte: COMEX/MDIC; DTTM/SGM/MME



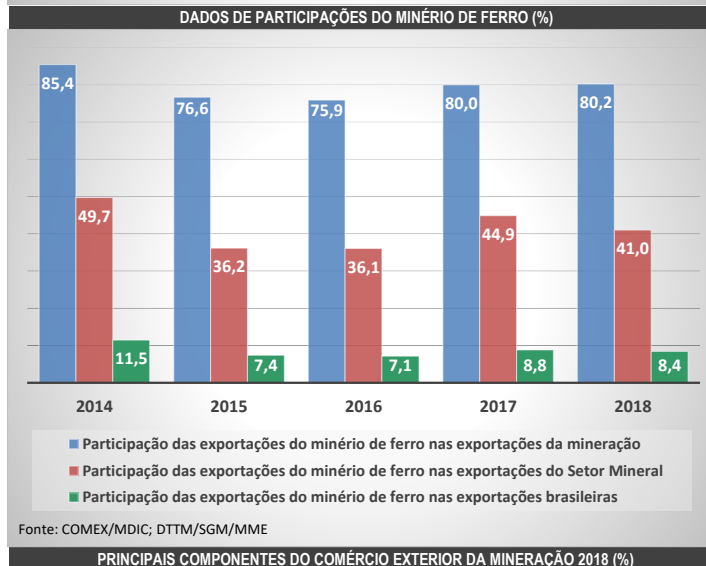
Fonte: COMEX/MDIC; DTTM/SGM/MME



Fonte: COMEX/MDIC

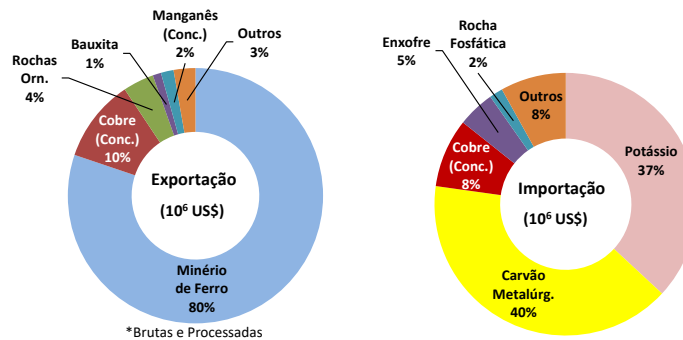


Fonte: COMEX/MDIC; DTTM/SGM/MME

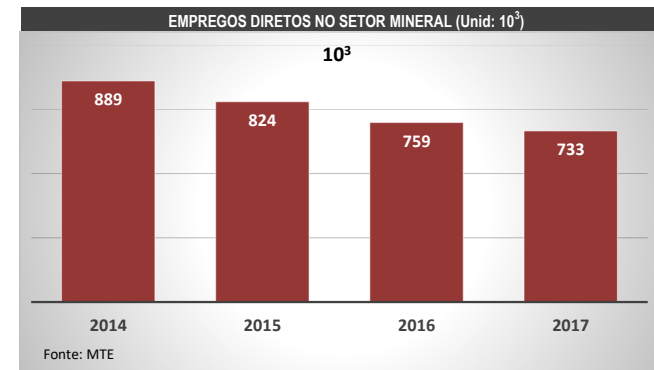


Fonte: COMEX/MDIC; DTTM/SGM/MME

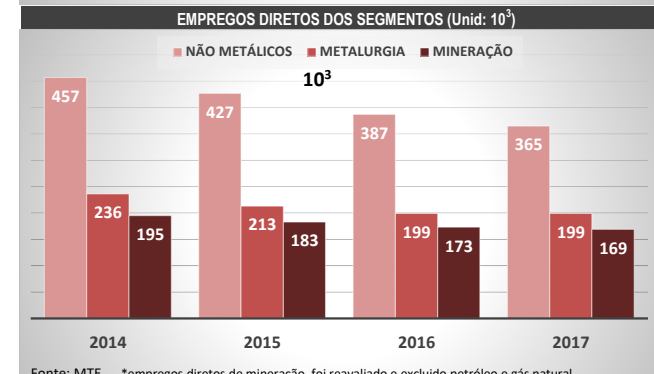
PRINCIPAIS COMPONENTES DO COMÉRCIO EXTERIOR DA MINERAÇÃO 2018 (%)



Fonte: COMEX/MDIC - SGM/MME.



Fonte: MTE

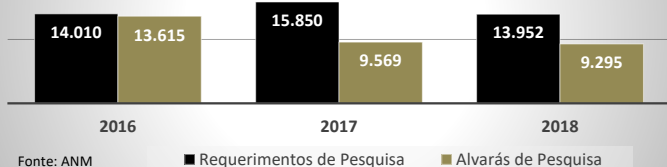


Fonte: MTE \*empregos diretos de mineração, foi reavaliado e excluído petróleo e gás natural.

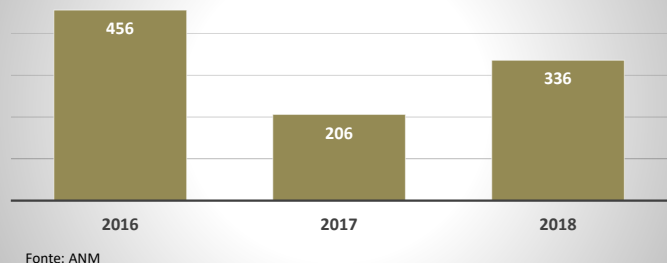


Fonte: IBGE; DTTM/SGM/MME \*Inclusive petróleo e gás

REQUERIMENTOS E ALVARÁS DE PESQUISA

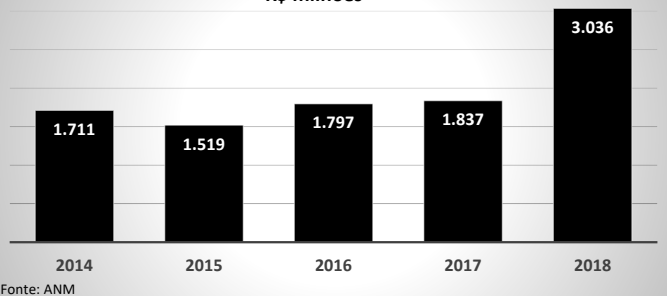


PORTARIAS DE LAVRA OUTORGADAS

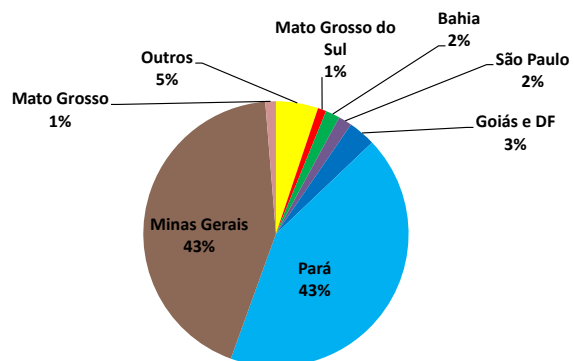


ARRECAÇÃO CFEM - TOTAL

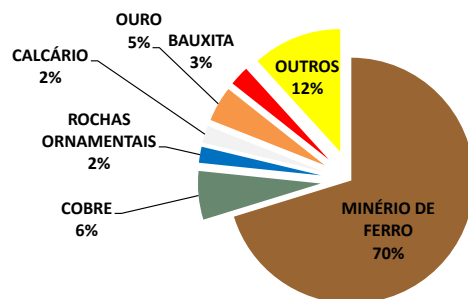
R\$ milhões



ARRECAÇÃO CFEM 2018 / ESTADOS (%)



CFEM 2018 / SUBSTÂNCIA MINERAL (%)



PRODUÇÃO DO SETOR MINERAL - 2017 (Produtos selecionados)

Mineração	Quantidade	Transformação	Quantidade
Minério de Ferro (Mt)	450	Aço (Mt)	34,4
pelotas (Mt)	50,3	Gusa (independente) (Mt)	32,1
Bauxita (Mt)	30,0	Fundidos (Mt)	2,2
Rochas Ornamentais (Mt)	9,4	Alumínio (kt)	801,7
Caulim (Mt)	1,8	Fe-Mn (kt)	133
Fosfato (P <sub>2</sub> O <sub>5</sub> ) (Mt) (conc.)	5,5	Zinco (kt)	245,2
Cobre (contido) (kt)	384,5	Cobre refinado (kt)	143
Ouro (t)	85	Fe-Nb (Nb contido) (kt)	58,7
		Cimento (Mt)	54,2
		Cerâmica Revestimento (Mm <sup>2</sup> )	790

Fontes: ANM; IABr; SINDIFER; ABAL; SNIC; ANFACER.

MINISTÉRIO DE MINAS E ENERGIA - MME  
SECRETARIA DE GEOLOGIA, MINERAÇÃO E  
TRANSFORMAÇÃO MINERAL - SGM  
Departamento de Transformação e Tecnologia Mineral - DTTM

BOLETIM INFORMATIVO DO SETOR MINERAL 2019

Mineração & Transformação Mineral  
(Metálicos e Não Metálicos)

Última atualização: 09/05/2019

Desempenho do Setor Mineral no Comércio Exterior 2018

O setor mineral, que abrange a mineração e a indústria da transformação mineral, fechou 2018 com superávit de US\$ 23,3 bilhões, somando exportações de US\$ 49,8 bilhões e importações de US\$ 26,4 bilhões. A participação das exportações do setor mineral no total das exportações brasileiras (US\$ 239,9 bilhões) foi de 20,8%.

Mineração (extrativa, exclusive petróleo e gás)

Considerando apenas mineração, as exportações totalizaram US\$ 25,2 bilhões, participando com 10,5% das exportações brasileiras e 50,6% das exportações do setor mineral. Com relação ao mesmo período de 2017, o crescimento foi da ordem de 4,8%.

Fonte: DTTM/SGM/MME.

SECRETARIA DE  
GEOLOGIA, MINERAÇÃO E  
TRANSFORMAÇÃO MINERAL

MINISTÉRIO DE  
MINAS E ENERGIA



Acessível em meio eletrônico em [www.mme.gov.br](http://www.mme.gov.br) (na parte reservada à SGM)  
Tel: (61) 2032-5291