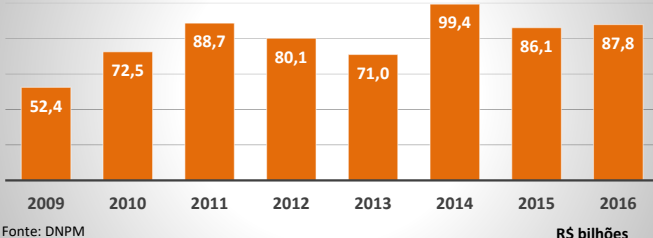
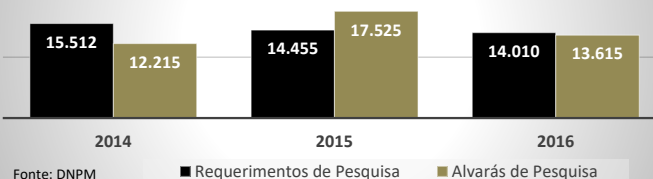


VALOR DA PRODUÇÃO MINERAL



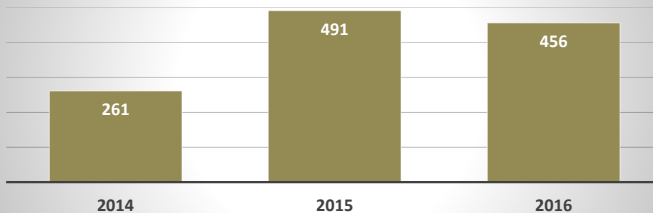
Fonte: DNPM

REQUERIMENTOS E ALVARÁS DE PESQUISA



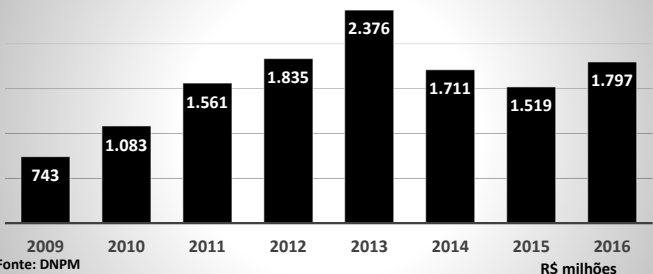
Fonte: DNPM

PORTARIAS DE LAVRA OUTORGADAS



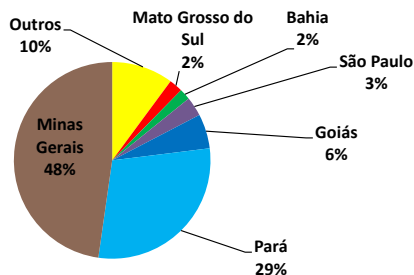
Fonte: DNPM

ARRECAÇÃO CFEM - TOTAL



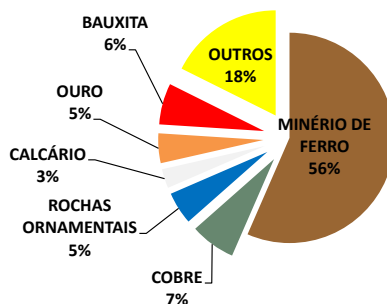
Fonte: DNPM

ARRECAÇÃO CFEM 2016 / ESTADOS (%)



Fonte: DNPM

CFEM 2016 / SUBSTÂNCIA MINERAL (%)



Fonte: DNPM

PRODUÇÃO DO SETOR MINERAL - 2016 (Produtos selecionados)

Mineração	Quantidade	Transformação	Quantidade
Minério de Ferro (Mt)	424,2	Aço (Mt)	30
<i>pelotas (Mt)</i>	46,2	Gusa (de mercado) (Mt)	4,3
Areia e Brita	N.D.	Fundidos (Mt)	2,3
Bauxita (Mt)	39,2	Alumínio (kt)	793
Rochas Ornamentais (Mt)	9,3	Fe-Mn (kt)	N.D.
Caulim (mt)	1,7	Zinco (kt)	284,5
Fosfato (P ₂ O ₅) (Mt) (conc.)	6,5	Fe-Si	N.D.
Calcário Agrícola (Mt)	33,2	Cobre refinado (kt)	225,5
Cobre (contido) (kt)	337,6	Fe-Nb (Nb contido) (kt)	N.D.
Ouro (t)	N.D.	Cimento (Mt)	57
		Cerâmica Revestimento (Mm ²)	N.D.

Fontes: DNPM; IABr; SINDIFER; ABAL; ICZ; ABRAFE; SNIC; ANFACER.

MINISTÉRIO DE MINAS E ENERGIA - MME
SECRETARIA DE GEOLOGIA, MINERAÇÃO E
TRANSFORMAÇÃO MINERAL - SGM
 Departamento de Transformação e Tecnologia Mineral - DTTM

BOLETIM INFORMATIVO DO SETOR MINERAL 2017

Mineração & Transformação Mineral
 (Metálicos e Não Metálicos)

Última atualização: 19/12/2017

Desempenho do Setor Mineral no Comércio Exterior 2016

O comércio exterior do setor mineral, que abrange a mineração – (indústria extrativa, sem petróleo e gás) e indústria da transformação mineral (metálicos, não metálicos e compostos químicos inorgânicos) fechou o ano de 2016 com superávit de US\$ 18,1 bilhões, somando exportações de US\$ 36,6 bilhões e importações de US\$ 18,5 bilhão, apresentando um recuo da ordem de 6% em relação a 2015, reflexo do ciclo da desvalorização dos preços das principais commodities do setor.

Mineração (extrativa, exclusive petróleo e gás)

Com referência, apenas, à mineração, em 2016 essas exportações totalizaram US\$ 17,4 bilhões, participando com 47,5% das exportações do setor mineral e 9,4% do total brasileiro. Os embarques de minério de ferro, principal item dessa pauta, aumentaram 2,1%, passando de 366,2 milhões de toneladas em 2015 para 374 milhões toneladas em 2016. Entretanto, a receita gerada com essas vendas recuou 5,6%, atribuindo-se ao fraco desempenho das exportações de pelotas que declinaram 42,5% e 53,7%, em volume e valor, respectivamente. As exportações de minério de ferro representaram 76% do total da mineração; 36 % do setor mineral e 7,2 % das exportações brasileiras, em 2016.

Fonte: DTTM/SGM/MME.

MINISTÉRIO DE
MINAS E ENERGIA

Acessível em meio eletrônico em www.mme.gov.br (na parte reservada à SGM)
 Tel: (61) 2032-5291