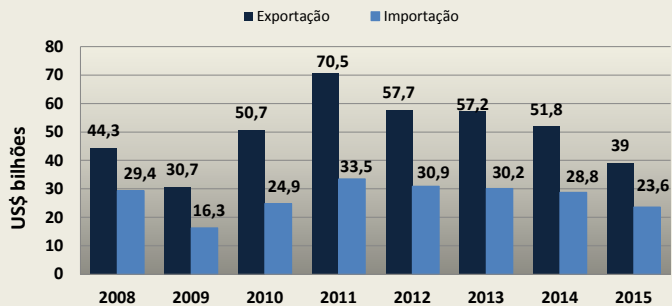
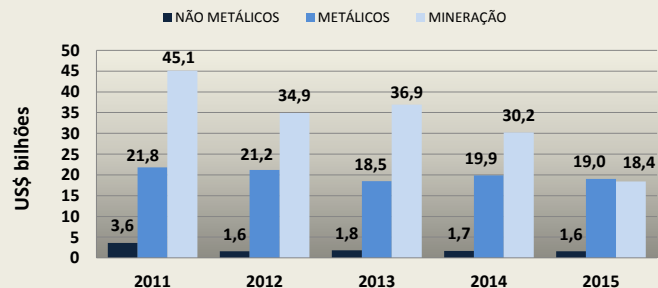


### EXPORTAÇÃO E IMPORTAÇÃO DO SETOR MINERAL\*



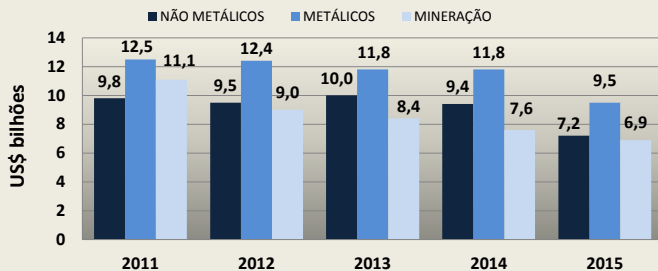
Fonte: SECEX/MDIC; DTTM/SGM/MME \*Exclusivo petróleo e gás.

### EXPORTAÇÕES DO SETOR MINERAL POR SEGMENTO



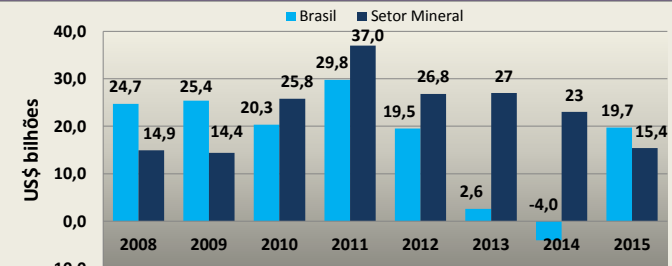
Fonte: SECEX/MDIC; DTTM/SGM/MME

### IMPORTAÇÕES DO SETOR MINERAL POR SEGMENTO



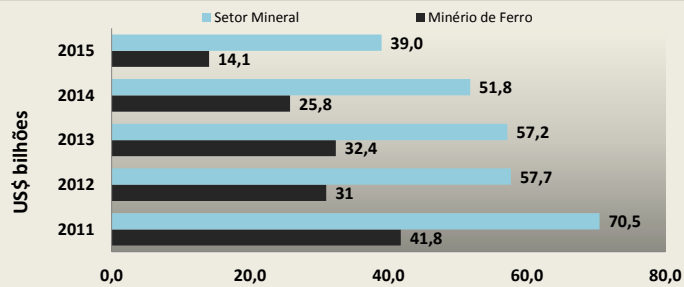
Fonte: SECEX/MDIC; DTTM/SGM/MME

### SALDO DA BALANÇA COMERCIAL BRASILEIRO



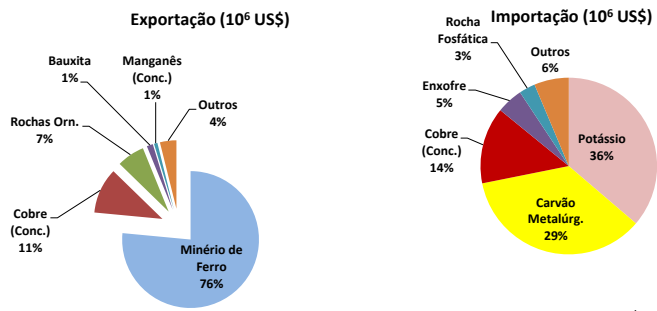
Fonte: SECEX/MDIC

### EXPORTAÇÕES DE MINÉRIO DE FERRO E EXPORTAÇÕES DO SETOR MINERAL



Fonte: SECEX/MDIC; DTTM/SGM/MME

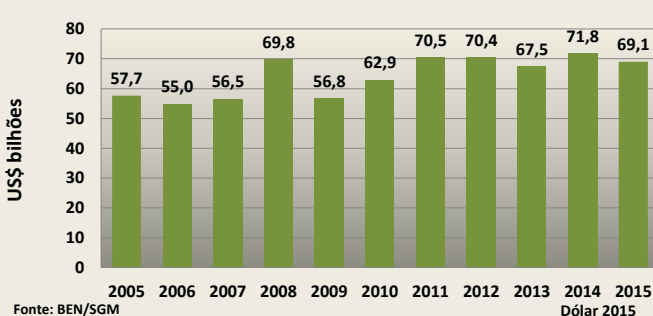
### PRINCIPAIS COMPONENTES DO COMÉRCIO EXTERIOR DA MINERAÇÃO 2015 (%)



\*Brutas e Processadas

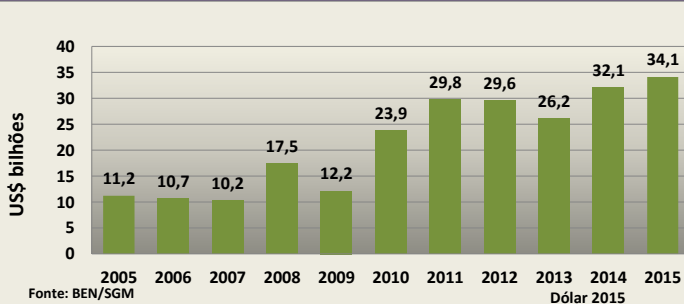
Fonte: DTTM/SGM/MME.

### PIB DO SETOR MINERAL BRASILEIRO



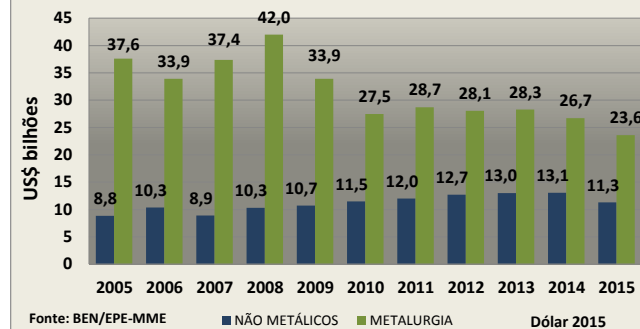
Fonte: BEN/SGM

### PIB DA MINERAÇÃO BRASILEIRA



Fonte: BEN/SGM

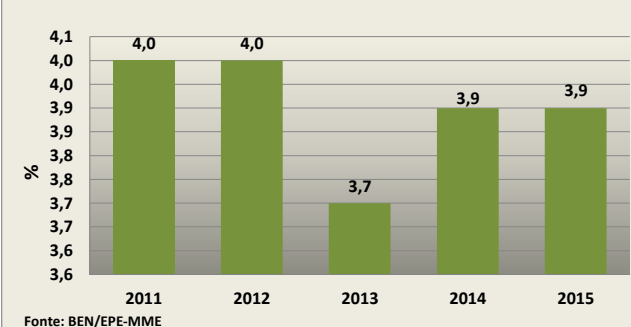
### PIB DA METALURGIA E DOS NÃO METÁLICOS BRASILEIROS



Fonte: BEN/EPE-MME

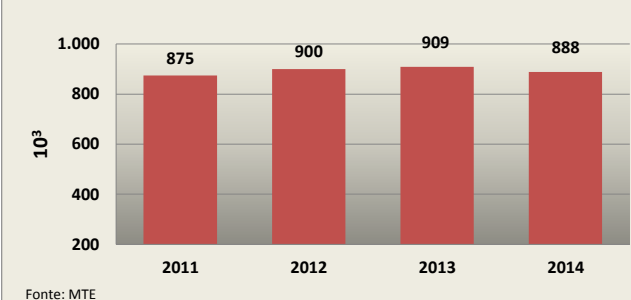
Dólar 2015

### PARTICIPAÇÃO DO SETOR MINERAL NO PIB BRASILEIRO %



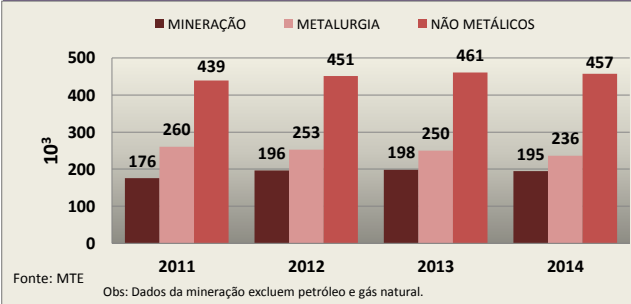
Fonte: BEN/EPE-MME

### EMPREGOS DIRETOS NO SETOR MINERAL



Fonte: MTE

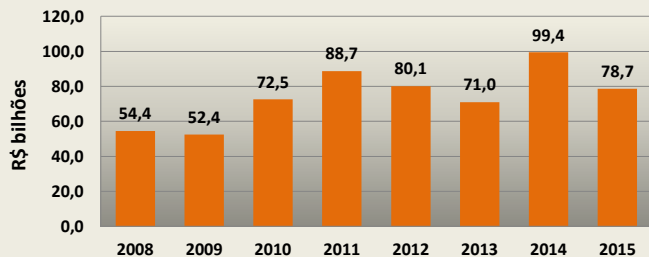
### EMPREGOS DIRETOS DOS SEGMENTOS



Fonte: MTE

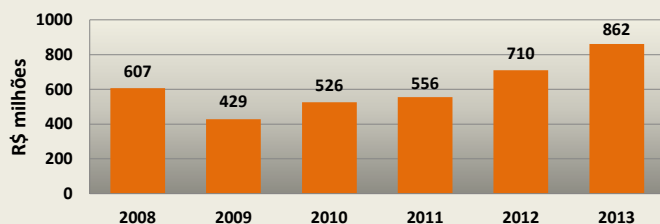
Obs: Dados da mineração excluem petróleo e gás natural.

**VALOR DA PRODUÇÃO MINERAL**



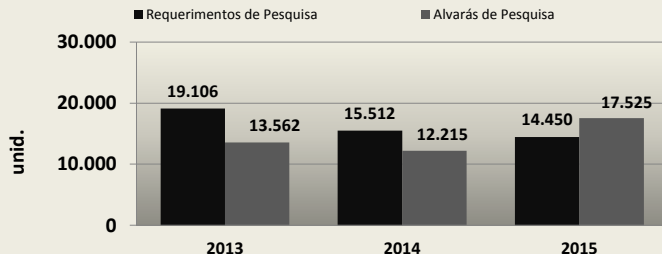
Fonte: DNPM

**INVESTIMENTOS EM PESQUISA MINERAL**



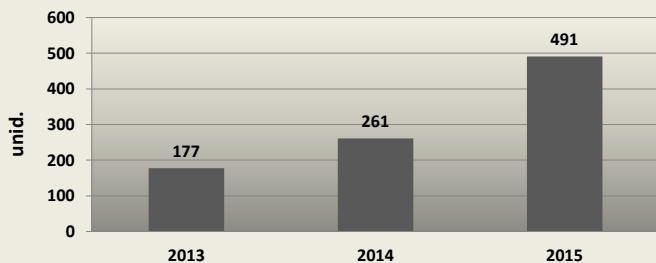
Fonte: DNPM/DIPLAM/DIPEM

**REQUERIMENTOS E ALVARÁS DE PESQUISA**



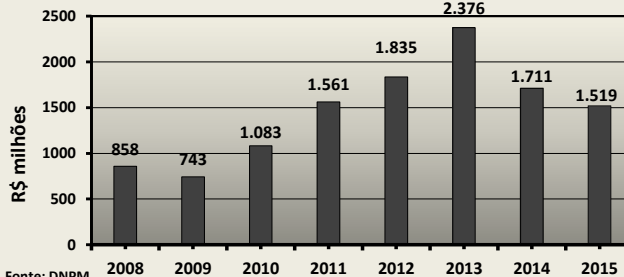
Fonte: DNPM

**CONCESSÕES DE LAVRA OUTORGADAS**



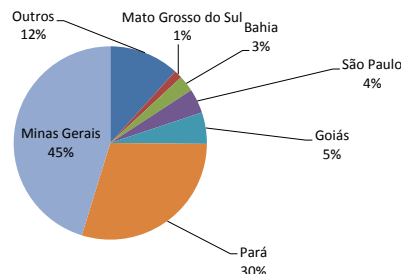
Fonte: DNPM

**ARRECAÇÃO CFEM 2015 - TOTAL**



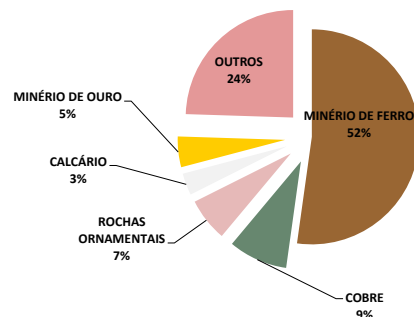
Fonte: DNPM

**ARRECAÇÃO CFEM 2015 / ESTADOS (%)**



Fonte: DNPM

**CFEM 2015 / SUBSTÂNCIA MINERAL (%)**



Fonte: DNPM

**PRODUÇÃO DO SETOR MINERAL - 2014 (Produtos selecionados)**

Mineração	10 <sup>3</sup> t	Transformação	10 <sup>3</sup> t
Areia para construção	N.D.	Aço	34.000
Minério de Ferro	399.400	Gusa (de mercado)	5.000
pelotas	59.000	Fundidos	2.300
Brita e Cascalho	N.D.	Alumínio	962
Bauxita	31.700	Fe-Mn	303
Rochas Ornamentais	10.130	Zinco	246
Caulim	1.700	Fe-Si	230
Fosfato (P <sub>2</sub> O <sub>5</sub> )	N.D.	Cobre refinado	239
Calcário Agrícola	N.D.	Fe-Nb (Nb contido)	52
Cobre (concentrado)	300	Cimento	70.200
Ouro (kg)	43.710	Cerâmica Revestimento (Mm <sup>2</sup> )	903

Fontes: DNPM; IABr; SINDIFER; ABAL; ICZ; ABRAFE; SNIC; ANFACER.

**MINISTÉRIO DE MINAS E ENERGIA - MME  
SECRETARIA DE GEOLOGIA, MINERAÇÃO E  
TRANSFORMAÇÃO MINERAL - SGM**

Departamento de Transformação e Tecnologia Mineral - DTTM

**BOLETIM INFORMATIVO DO SETOR MINERAL**

Mineração & Transformação Mineral  
(Metálicos e Não Metálicos)

Última atualização: 24/06/2016

**Desempenho do Setor Mineral no Comércio Exterior 2015**

O comércio exterior do setor mineral, que abrange a mineração – (indústria extrativa, sem petróleo e gás) e indústria da transformação mineral (metálicos, não metálicos e compostos químicos inorgânicos), fechou o ano de 2015 com superávit de US\$ 15,3 bilhões, somando exportações de US\$ 39 bilhões e importações de US\$ 23,7 bilhões. A participação das exportações do setor mineral no total das exportações brasileiras foi de 20,4 %. No mesmo período, a balança comercial brasileira registrou superávit de US\$ 19,7 bilhões, com exportações totalizando US\$ 191,1 bilhões e importações US\$ 171,4 bilhões.

**Mineração (extrativa, exclusive petróleo e gás)**

Com referência, apenas, à mineração, em 2015 essas exportações que totalizaram US\$ 18,4 bilhões, participaram com 47% das exportações do setor mineral e 9,6% das exportações brasileiras, registraram um forte declínio da receita com as vendas externas dessas commodities, da ordem de 39 %, com relação ao ano anterior. O minério de ferro, que representou 76,4 % das exportações da mineração, 36 % do setor mineral e 7,4 % das exportações brasileiras foi o principal responsável por essa queda. O preço médio das exportações brasileiras de minério de ferro recuaram cerca de 49%, resultante de uma sobre oferta mundial e redução de demanda. Os embarques de minério de ferro brasileiro, por outro lado, apresentaram crescimento da ordem de 6,3%, passando de 344,4 para 366,2 milhões de toneladas.

Fonte: DTTM/SGM/MME.

MINISTÉRIO DE  
MINAS E ENERGIA

Acessível em meio eletrônico em [www.mme.gov.br](http://www.mme.gov.br) (na parte reservada à SGM)  
Tel: (61) 2032-5291