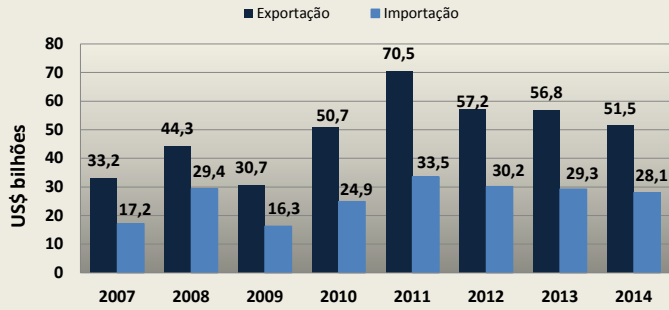
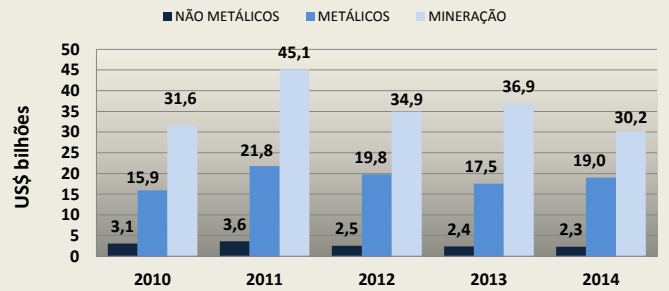


EXPORTAÇÃO E IMPORTAÇÃO DO SETOR MINERAL*



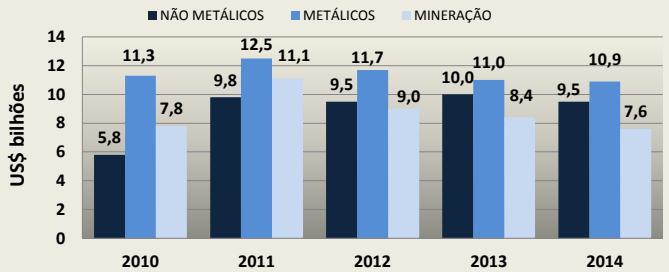
Fonte: SECEX/MDIC; DTTM/SGM/MME *Exclusivo petróleo e gás.

EXPORTAÇÕES DO SETOR MINERAL POR SEGMENTO



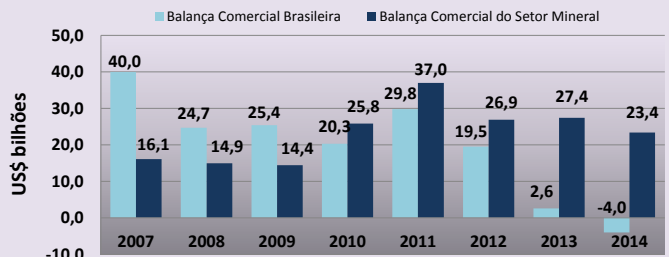
Fonte: SECEX/MDIC; DTTM/SGM/MME

IMPORTAÇÕES DO SETOR MINERAL POR SEGMENTO



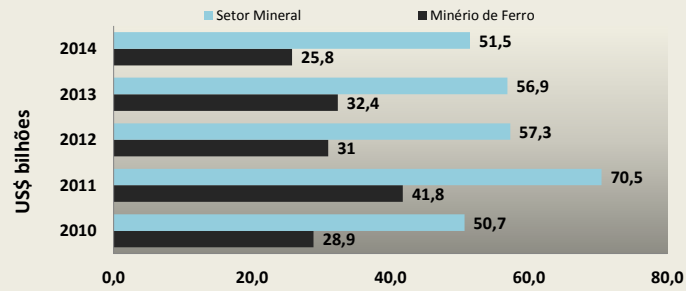
Fonte: SECEX/MDIC; DTTM/SGM/MME

SALDO DA BALANÇA COMERCIAL BRASILEIRO



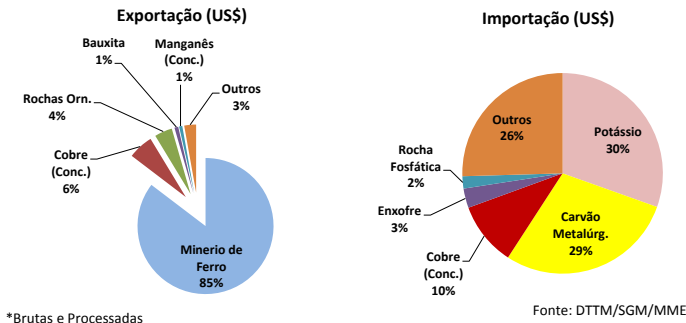
Fonte: SECEX/MDIC

EXPORTAÇÕES DE MINÉRIO DE FERRO E EXPORTAÇÕES DO SETOR MINERAL



Fonte: SECEX/MDIC; DTTM/SGM/MME

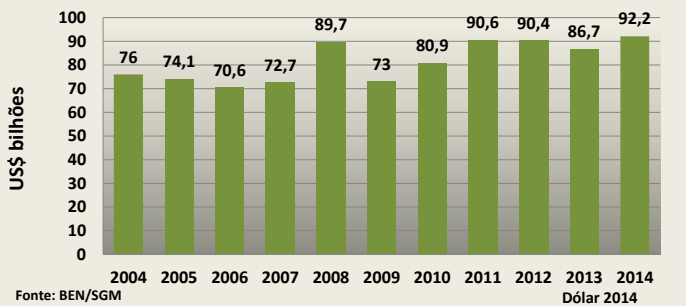
PRINCIPAIS COMPONENTES DO COMÉRCIO EXTERIOR DA MINERAÇÃO 2014 (%)



*Brutas e Processadas

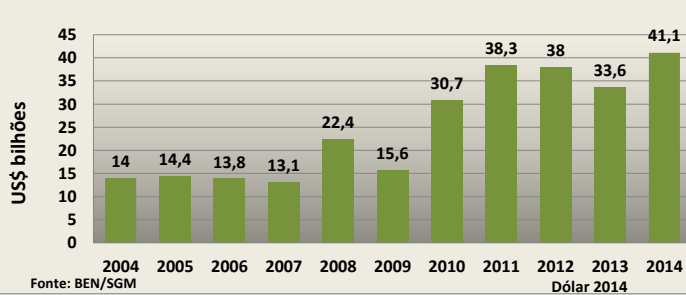
Fonte: DTTM/SGM/MME.

PIB DO SETOR MINERAL BRASILEIRO



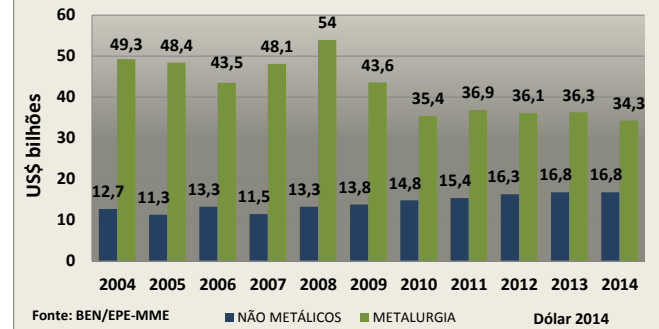
Fonte: BEN/SGM

PIB DA MINERAÇÃO BRASILEIRA



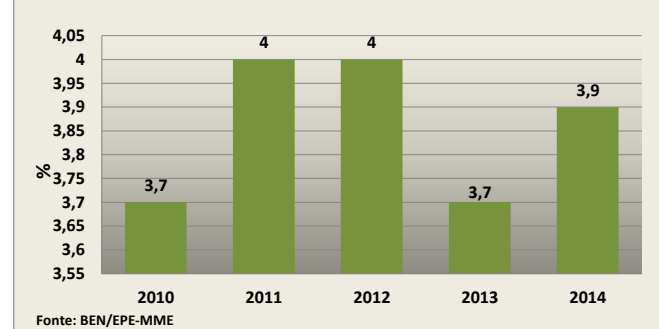
Fonte: BEN/SGM

PIB DA METALURGIA E DOS NÃO METÁLICOS BRASILEIROS



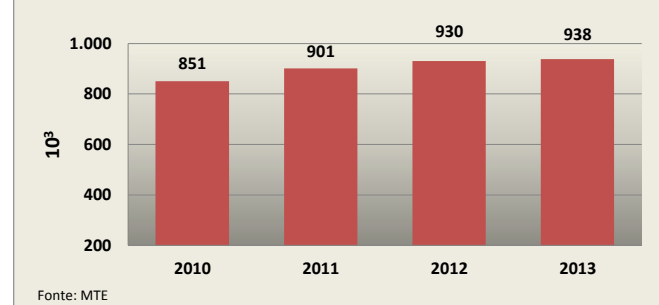
Fonte: BEN/EPE-MME Dólar 2014

PARTICIPAÇÃO DO SETOR MINERAL NO PIB BRASILEIRO %



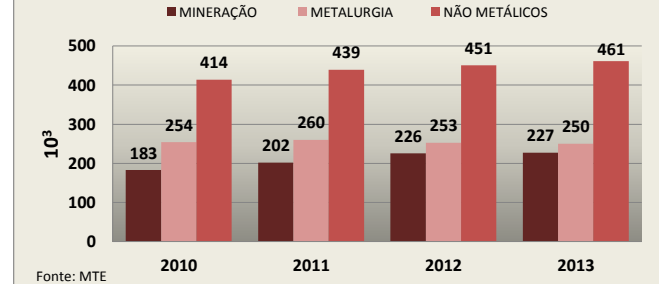
Fonte: BEN/EPE-MME

EMPREGOS DIRETOS NO SETOR MINERAL



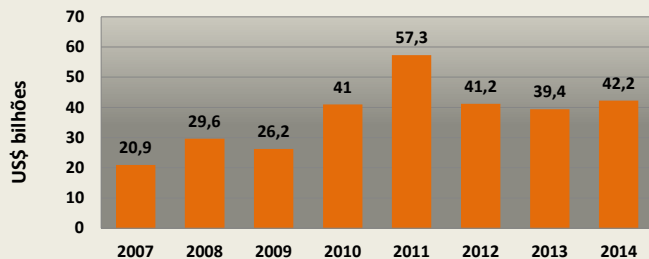
Fonte: MTE

EMPREGOS DIRETOS DOS SEGMENTOS



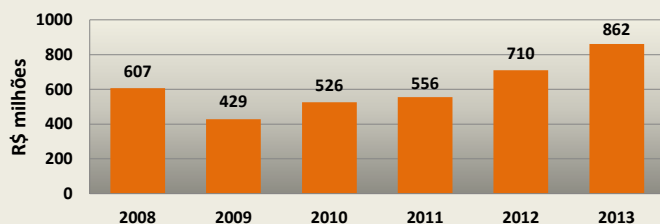
Fonte: MTE

VALOR DA PRODUÇÃO MINERAL



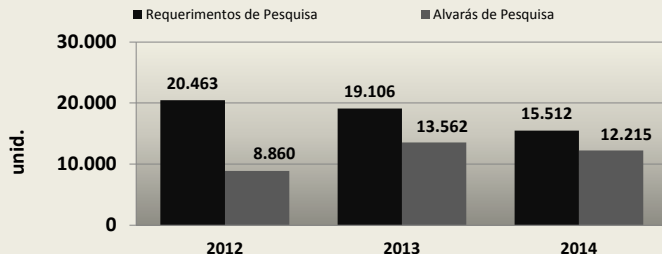
Fonte: DNPM

INVESTIMENTOS EM PESQUISA MINERAL



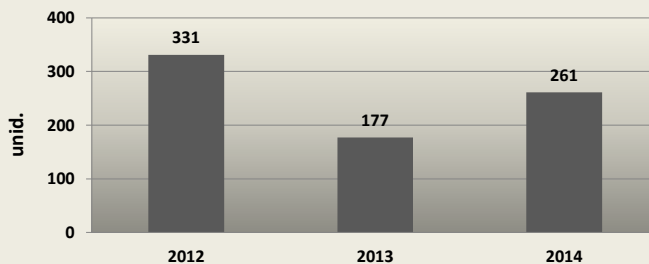
Fonte: DNPM/DIPLAM/DIPEM

REQUERIMENTOS E ALVARÁS DE PESQUISA



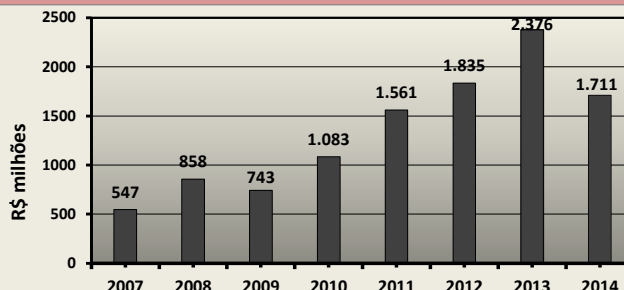
Fonte: DNPM

CONCESSÕES DE LAVRA OUTORGADAS



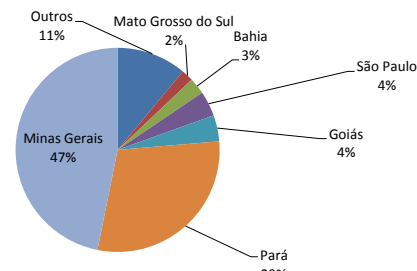
Fonte: DNPM

ARRECAÇÃO CFEM 2014 - TOTAL



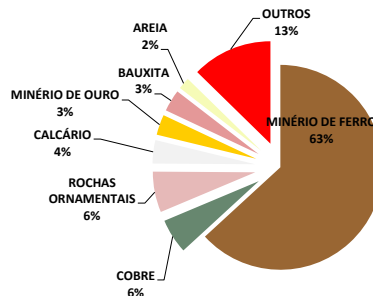
Fonte: DNPM

ARRECAÇÃO CFEM 2014 / ESTADOS (%)



Fonte: DNPM

CFEM 2014 / SUBSTÂNCIA MINERAL (%)



Fonte: DNPM

PRODUÇÃO DO SETOR MINERAL - 2014 (Produtos selecionados)

Mineração	10 ³ t	Transformação	10 ³ t
Areia para construção	N.D.	Aço	33.900
Minério de Ferro	400.000	Gusa (de mercado)	5.000
pelotas	59.000	Fundidos	2.300
Brita e Cascalho	N.D.	Alumínio	962
Bauxita	32.000	Fe-Mn	N.D.
Rochas Ornamentais	10.130	Zinco	246
Caulim	1.700	Fe-Cr	N.D.
Fosfato (P ₂ O ₅)	N.D.	Cobre refinado	N.D.
Calcário Agrícola	N.D.	Fe-Nb (Nb contido)	51,7
Cobre (concentrado)	300	Cimento	70.200
Ouro (kg)	43.710	Cerâmica Revestimento (Mm ²)	903,3

Fontes: DNPM; IABr; SINDIFER; ABAL; ICZ; ABRAFE; SNIC; ANFACER.

MINISTÉRIO DE MINAS E ENERGIA - MME
SECRETARIA DE GEOLOGIA, MINERAÇÃO E
TRANSFORMAÇÃO MINERAL - SGM

Departamento de Transformação e Tecnologia Mineral - DTTM

BOLETIM INFORMATIVO DO SETOR MINERAL

Mineração & Transformação Mineral
(Metálicos e Não Metálicos)

Última atualização: 06/08/2015

Desempenho do Setor Mineral no Comércio Exterior 2014

O comércio exterior do setor mineral, que abrange a mineração – (indústria extrativa, sem petróleo e gás) e indústria da transformação mineral (metálicos, não metálicos e compostos químicos inorgânicos), fechou o ano de 2014 com superávit de US\$ 23,4 bilhões, somando exportações de US\$ 51,5 bilhões e importações de US\$ 28,1 bilhões o que destaca a importância do setor para o comércio exterior do país. A participação das exportações do setor mineral no total das exportações brasileiras foi de 23 % (as exportações de minério de ferro foram responsáveis por 11,5 % do total das exportações brasileiras). No mesmo período, a balança comercial brasileira registrou saldo negativo da ordem de US\$ 4 bilhões, com exportações totalizando US\$ 225,1 bilhões e importações US\$ 229,1 bilhões.

Mineração (extrativa, exclusive petróleo e gás)

Com referência, apenas, à mineração, em 2014 as exportações totalizaram US\$ 30,2 bilhões, apresentando recuo da ordem de 18 %, com relação ao ano anterior, atribuído, principalmente, à queda do preço médio do minério de ferro (24 %), responsável por 85% das exportações da mineração. Por outro lado, observou-se aumento dos volumes exportados dos principais componentes desta pauta. As exportações da mineração participaram com 13 % do total das exportações brasileiras e 59 % do total das exportações do setor mineral.

Fonte: DTTM/SGM/MME.

Secretaria de
**Geologia, Mineração e
Transformação Mineral**

Ministério de
Minas e Energia

Acessível em meio eletrônico em www.mme.gov.br (na parte reservada à SGM)
Tel: (61) 2032-5291