

This file has been cleaned of potential threats.

If you confirm that the file is coming from a trusted source, you can send the following SHA-256 hash value to your admin for the original file.

312ca3565ad2fda83eebf427f8da1855d4ae6328f8f2ad5f560822a11b110ca7

To view the reconstructed contents, please SCROLL DOWN to next page.



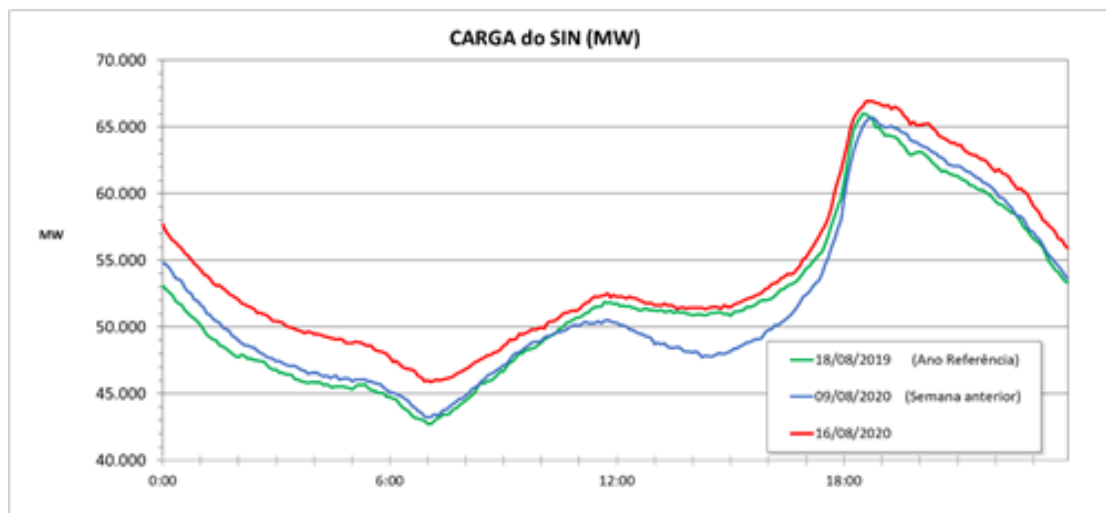
BOLETIM DE MONITORAMENTO COVID-19

BRASÍLIA, 17 DE AGOSTO DE 2020

ENERGIA ELÉTRICA

• Operação do Sistema Interligado, geração e transmissão

A carga média do SIN, 54.058 MW, foi 4,57% superior à do mesmo dia da semana anterior e 3,75% superior à do mesmo dia da semana do ano anterior.



Carga do SIN (MWmed)

Dia 18/08/2019 = 52.105

Ano de referência

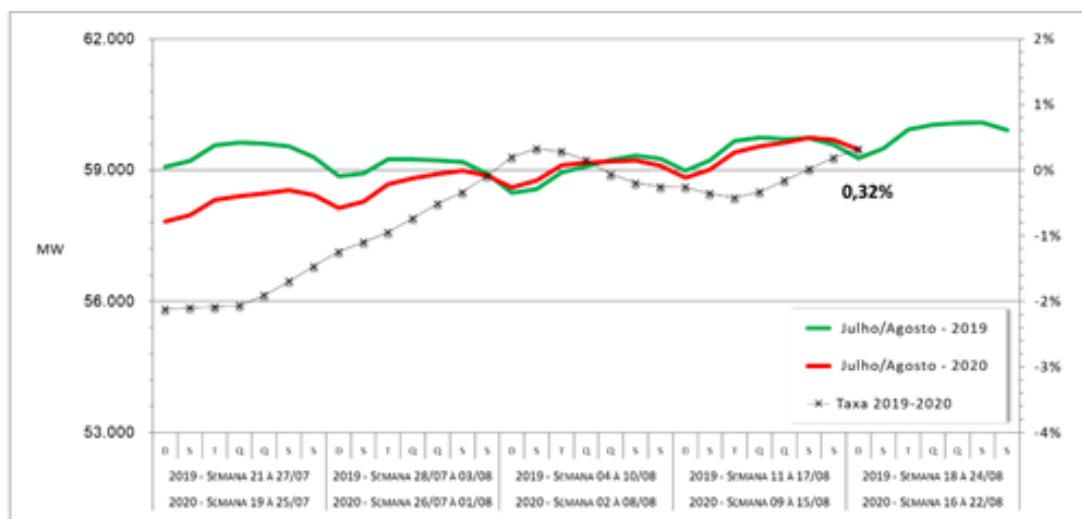
+ 3,75 %

Dia 16/08/2020 = 54.058

+ 4,57 %

Dia 09/08/2020 = 51.696

A carga média do SIN nos 30 dias anteriores foi 0,32% superior ao mesmo período em 2019.



Carga do SIN (MWmed)
(média de 30 dias)

Dia 18/08/2019 = 59.276

Dia 16/08/2020 = 59.466

Taxa de Variação
2019/2020 = + 0,32%

A Energia Hidráulica Armazenada no SIN não variou em relação ao dia anterior, com os subsistemas apresentando as variações:

- Sul - acréscimo de 1,7% (56,8%).
- Sudeste/Centro-Oeste - reduziu 0,1% (44,8%).
- Nordeste - reduziu 0,5% (79,1%).
- Norte - reduziu 0,3% (74,4%).

Não houve intercâmbio internacional, conforme programado.

- **Ocorrência em Manaus - AM**

Às 22h52min ocorreu o desligamento automático das subestações Cachoeirinha, Cidade Nova e Santa Etelvina 2 interrompendo cargas na região metropolitana de Manaus. À 00h30min do dia 17/08/2020 foi concluído o restabelecimento das cargas.

- **Geração e Distribuição**

Não foram verificadas ocorrências significativas no SIN, associadas a pandemia do Covid-19, que prejudicassem o atendimento da carga, nem que impactassem o fornecimento de energia e a prestação do serviço de distribuição.

- **Situação das Barragens**

Não foram verificadas alterações na evolução do diagnóstico do nível de segurança dos empreendimentos classificados nos níveis de “Atenção”, “Alerta” e “Emergência”, conforme critérios da Resolução Normativa no 696: dos 622 empreendimentos fiscalizados pela ANEEL, 49 estão diagnosticados em “Atenção” e 3 em “Alerta” e 1 em Emergência.

DOAÇÕES DAS EMPRESAS ELETROBRAS PARA COMBATE À COVID SUPERAM R\$ 23 MILHÕES

Além das medidas e protocolos para garantia dos serviços de geração e transmissão de energia elétrica essenciais para o Brasil, as empresas Eletrobras também estão mobilizadas para dar sua contribuição à sociedade brasileira no combate à covid-19 por meio de doações. A Eletrobras aprovou a doação de R\$ 23,750 milhões em ações em todo o país. [Clique aqui e saiba mais.](#)

MINERAÇÃO

- **Alerta de riscos geológicos e de cheias**

O Serviço Geológico do Brasil opera 16 sistemas de Alerta Hidrológicos (SAH) em âmbito nacional. Hoje, dia 17/08/2020, dos 16 sistemas em operação, temos 2 bacias com os níveis dos rios acima da cota de Atenção (Caí e Taquari), para os quais o monitoramento está intensificado pela equipe técnica da CPRM. Para os Sistemas que não estão com risco de inundações, mas estão no período chuvoso estão sendo enviados boletins semanais de acompanhamento.

PETRÓLEO E GÁS NATURAL

- **Produção de petróleo e gás natural e suprimento de gás natural**

Não foram recebidas novas notificações relativas a problemas de abastecimento, decorrentes da pandemia de Covid-19.

- **Abastecimento**

Sem atualizações em relação ao relato do dia 16/08/2020.

- **Produção de combustíveis**

Carga global de processamento de petróleo permanece em queda nas refinarias acompanhadas, com o fator de utilização total caindo ontem para 80,1%. A tabela a seguir apresenta o fator de utilização por refinaria (FUT), no dia 16/08/2020, em relação à capacidade autorizada, em m³/dia.



NÚMERO DE SERVIDORES AFETADOS PELA COVID-19



10.872 empregados
61 confirmados e em quarentena
1 hospitalizados
703 recuperados
9 óbitos



46.416 empregados*
187 confirmados e em quarentena
7 hospitalizados
1737 recuperados
3 óbitos



672 empregados
33 confirmados e em quarentena
2 recuperados
2 óbito



785 empregados
13 confirmados e em quarentena
31 recuperados



1.165 empregados
48 confirmados e em quarentena
97 recuperados



1.544 empregados
1 confirmado e em quarentena
33 recuperados
2 óbitos



2.359 empregados
12 confirmados e em quarentena
1 hospitalizado
61 recuperados
3 óbitos



795 empregados
5 confirmados e em quarentena
29 recuperados



1.525 empregados
18 recuperados



78 empregados
2 confirmados e em quarentena
6 recuperados



279 empregados
5 recuperados

MINISTÉRIO DE
MINAS E ENERGIA

520 empregados
9 confirmados e em quarentena
26 recuperados
1 óbito



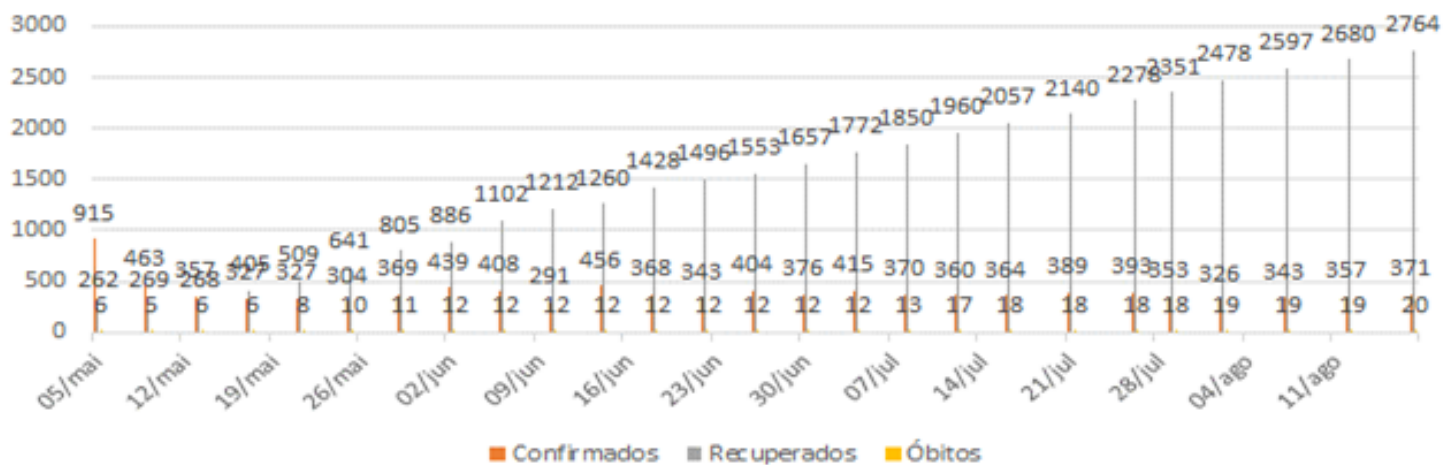
Câmara de Comercialização
de Energia Elétrica

503 empregados
16 recuperados

*Considerado apenas o pessoal efetivo da empresa

- Total de casos confirmados - em quarentena: 371
- Hospitalizados: 9
- Total de casos recuperados: 2.764
- Total de óbitos: 20

Movimento Covid-19 - MME



MONITORAMENTO COVID 19 - MME

