



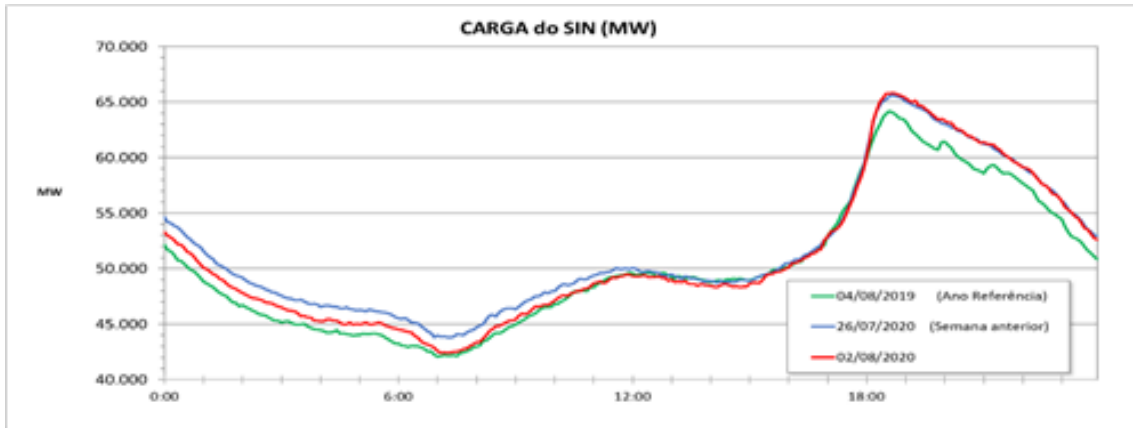
BOLETIM DE MONITORAMENTO COVID-19

BRASÍLIA, 3 DE AGOSTO DE 2020

ENERGIA ELÉTRICA

• Operação do Sistema Interligado, geração e transmissão

A carga média do SIN, 51.010 MW, foi 1,24% inferior à do mesmo dia da semana anterior e 1,31% superior à do mesmo dia da semana do ano anterior.



Carga do SIN (MWmed)

Dia 04/08/2019 = 50.351
Ano de referência

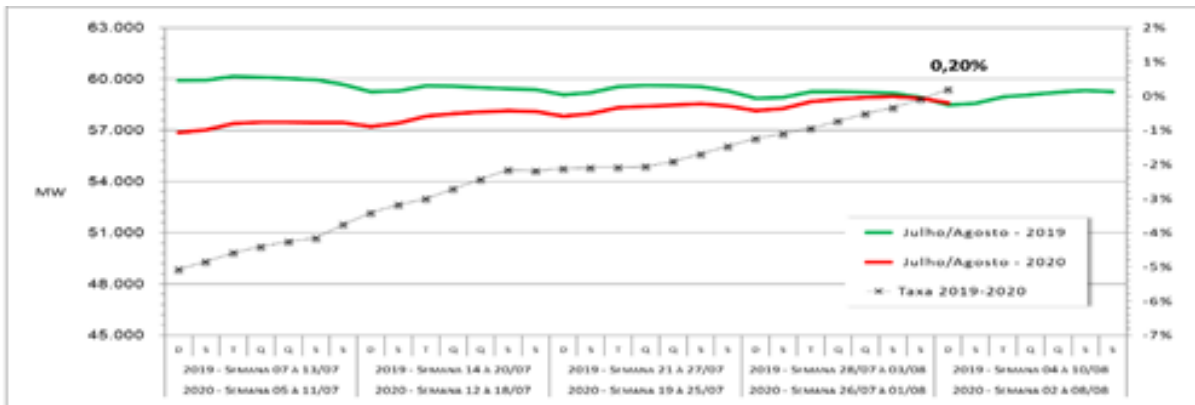
+1,31%

Dia 02/08/2020 = 51.010

-1,24%

Dia 26/07/2020 = 51.650

A carga média do SIN nos 30 dias anteriores foi 0,20% superior ao mesmo período em 2019.



Energia (MWmed) -
média de 30 dias:

Dia 04/08/2019 =
58.484

Dia 02/08/2020 =
58.601

Taxa de variação
2019/2020 =
+ 0,20%

A Energia Hidráulica Armazenada no SIN reduziu 0,1% em relação ao dia anterior, com os subsistemas apresentando as variações:

- Sul - não variou.
- Sudeste/Centro-Oeste - reduziu 0,1%.
- Nordeste - reduziu 0,2%.
- Norte - reduziu 0,1%.

Não houve intercâmbio internacional, conforme programado. Às 05h30min houve o desligamento geral do sistema isolado de Roraima interrompendo 125 MW de carga da Roraima Energia. Às 07h13min foi iniciado o processo de restabelecimento das cargas, sendo concluído às 07h26min.

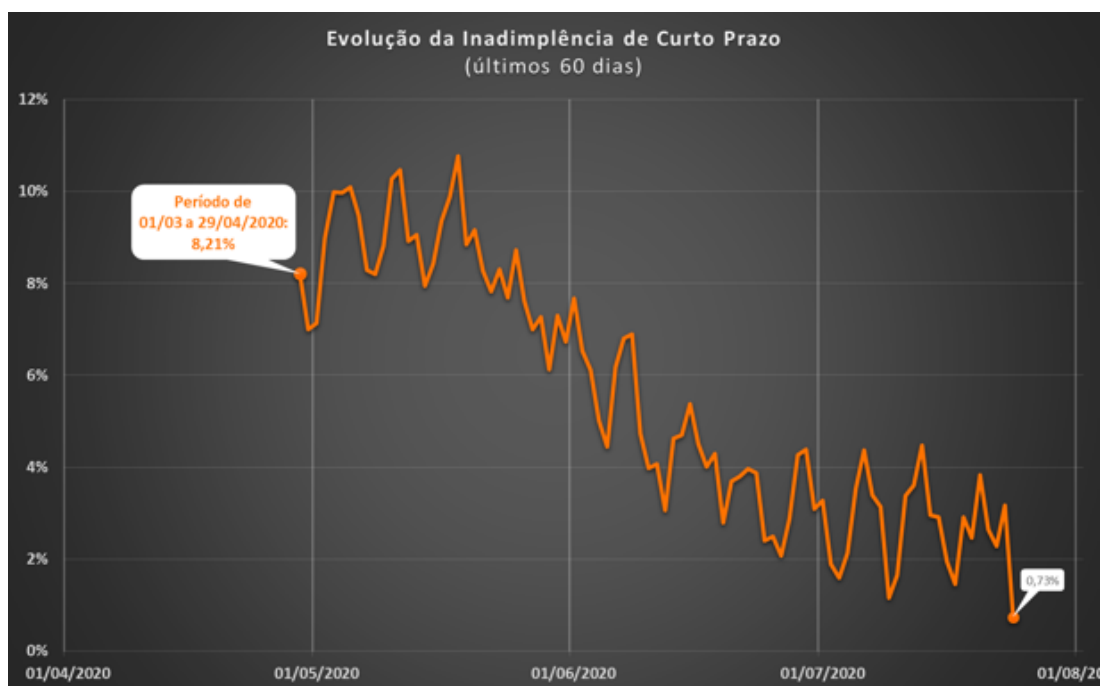
• Geração e Distribuição

Não foram verificadas ocorrências significativas no SIN, associadas a pandemia do Covid-19, que prejudicassem o atendimento da carga, nem que impactassem o fornecimento de energia e a prestação do serviço de distribuição.

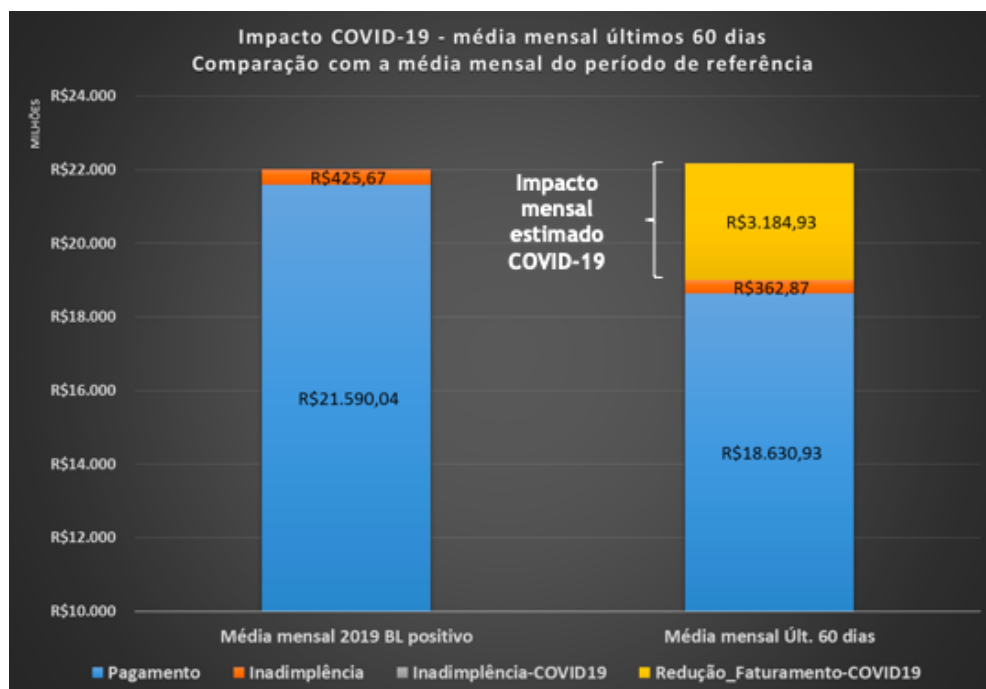
• Inadimplência de Curto Prazo

A inadimplência dos últimos 60 dias alcançou 0,73% contra a média mensal do ano de 2019 de 1,94%. O impacto mensal estimado da COVID-19, considerando os últimos 60 dias, foi de R\$ 3.185 milhões, sendo que nenhuma parcela deste montante foi devida ao aumento da inadimplência (houve impacto apenas pela redução do faturamento).

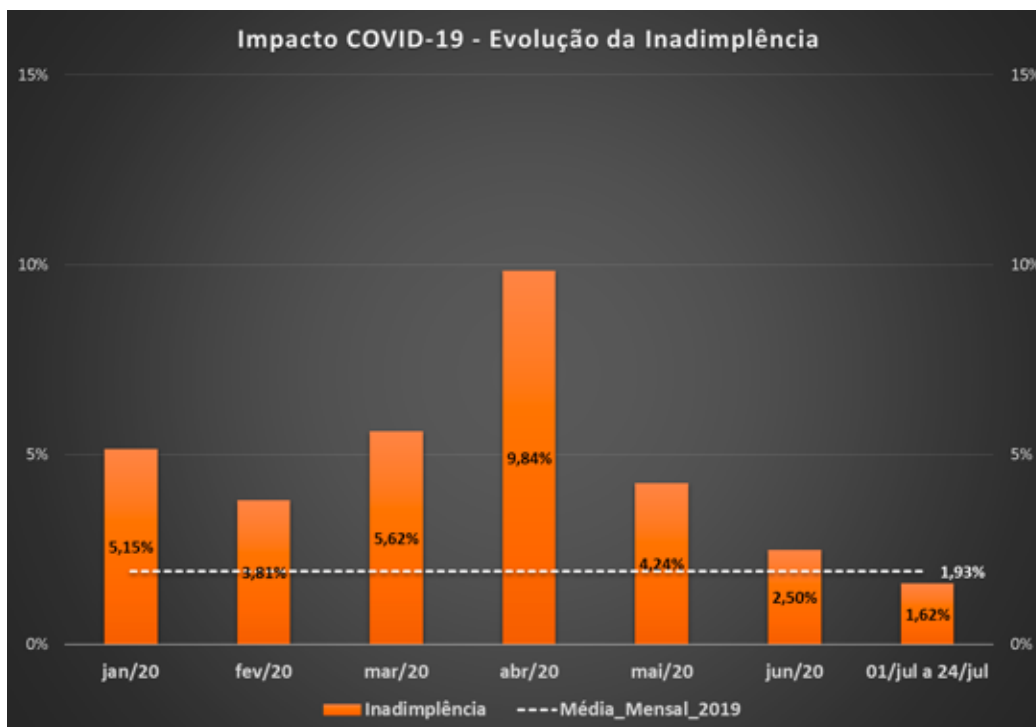
A inadimplência acumulada desde 18/mar alcançou 6,60%. O impacto estimado da COVID-19 acumulado desde 18/mar foi de R\$ 12.705 milhões, sendo R\$ 4.000 milhões devido ao aumento da inadimplência.



Evolução da Inadimplência de Curto Prazo (60 dias)



Comparação com Períodos de Referência - A análise compara os dados dos últimos 60 dias, trazidos para a base mensal, com o valor mensal médio observado ao longo de todo o ano de 2019.



Comparação com Períodos de Referência - A inadimplência de referência é a média mensal de todo o ano de 2019, considerando as premissas do fechamento da CP 035/2020 - “Conta-Covid”. A barra cor de laranja mostra a evolução da inadimplência total.

No mês de julho, a inadimplência ficou 1,62%, contra uma média de 5,19% de janeiro a junho de 2020 e uma média mensal de 1,94% de todo o ano de 2019.

MINERAÇÃO

- **Alerta de riscos geológicos e de cheias**

O Serviço Geológico do Brasil opera 16 sistemas de Alerta Hidrológicos (SAH) em âmbito nacional. Hoje, dia 03/08/2020, dos 16 sistemas em operação, temos 1 bacia (Mundaú) com os níveis dos rios acima da cota de Atenção, para os quais o monitoramento está intensificado pela equipe técnica da CPRM. Para os Sistemas que não estão com risco de inundações, mas estão no período chuvoso estão sendo enviados boletins semanais de acompanhamento.

PETRÓLEO E GÁS

- **Produção de petróleo e gás natural e suprimento de gás natural**

Não foram recebidas novas notificações relativas a problemas de abastecimento, decorrentes da pandemia de Covid-19.

- **Abastecimento**

A ANP continua acompanhando o mercado nacional de combustíveis, que, devido à crise desencadeada pela pandemia de COVID-19, apresentou tendência de variação na demanda de combustíveis, conforme divulgado detalhadamente em informativos anteriores.

- **Produção de combustíveis**

Carga global de processamento de petróleo em alta nas refinarias acompanhadas, com o fator de utilização total atingindo ontem 80,2%, o maior valor do período de acompanhamento. A tabela a seguir apresenta o fator de utilização por refinaria (FUT), no dia 02/08/2020, em relação à capacidade autorizada, em m³/dia.



Fator de utilização global das refinarias do sistema Petrobras.

PETROBRAS DOA COMBUSTÍVEL PARA AMBULÂNCIAS EM NATAL (RN) E SALVADOR (BA)



Natal - Rio Grande do Norte



Salvador - Bahia

NÚMERO DE SERVIDORES AFETADOS PELA COVID-19



10.872 empregados
84 confirmados e em quarentena
5 hospitalizados
590 recuperados
9 óbitos



672 empregados
27 confirmados e em quarentena
2 recuperados
1 óbito



46.416 empregados*
137 confirmados e em quarentena
7 hospitalizados
1618 recuperados
3 óbitos



785 empregados
5 confirmados e em quarentena
25 recuperados



1.165 empregados
35 confirmados e em quarentena
91 recuperados



1.544 empregados
4 confirmados e em quarentena
14 recuperados
2 óbitos



2.359 empregados
6 confirmados e em quarentena
1 hospitalizado
58 recuperados
3 óbitos



795 empregados
2 confirmados e em quarentena
26 recuperados



1.525 empregados
4 confirmados e em quarentena
12 recuperados



78 empregados
2 confirmados e em quarentena
6 recuperados



279 empregados
4 recuperados

MINISTÉRIO DE
MINAS E ENERGIA

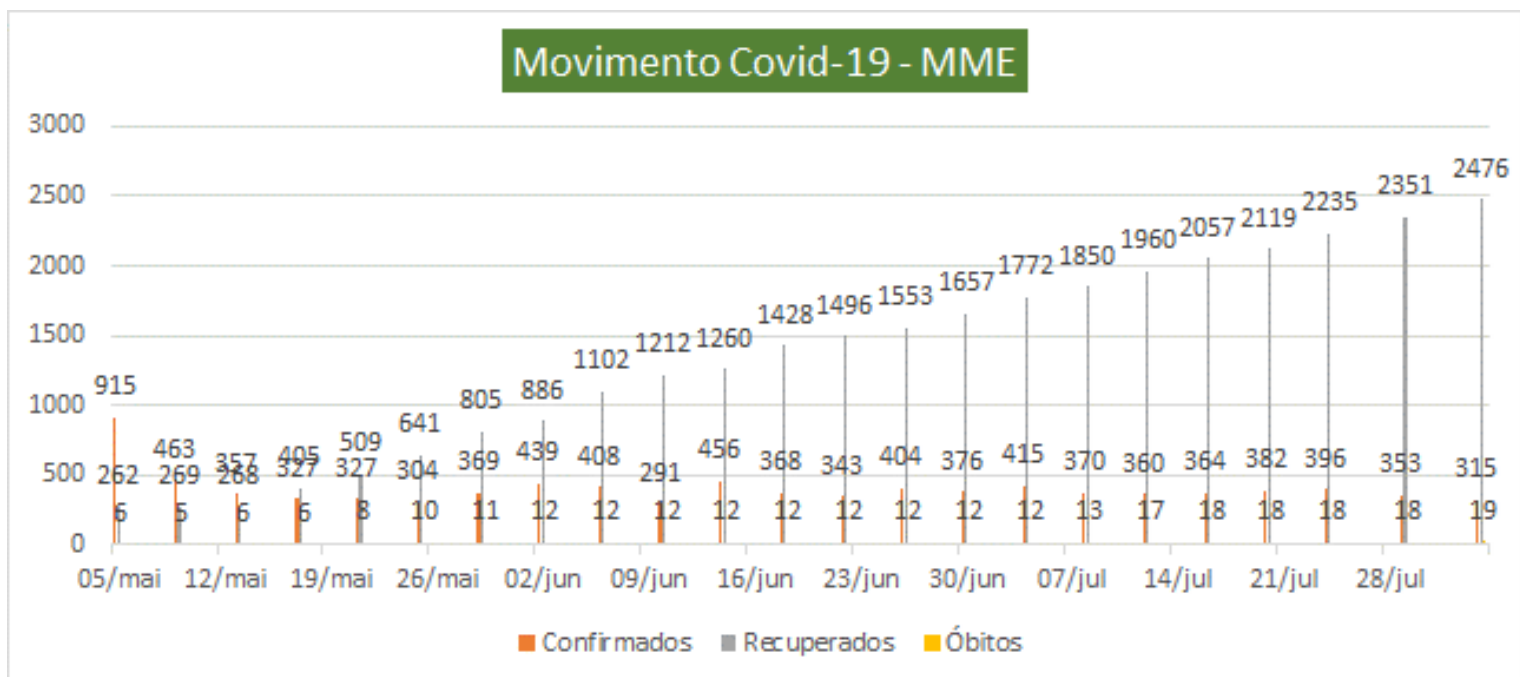
520 empregados
9 confirmados e em quarentena
1 hospitalizado
14 recuperados
1 óbito



503 empregados
16 recuperados

*Considerado apenas o pessoal efetivo da empresa

- **Total de casos confirmados** - em quarentena: 315
- **Hospitalizados:** 14
- **Total de casos recuperados:** 2.476
- **Total de óbitos:** 19 casos



MONITORAMENTO COVID 19 - MME

