



BOLETIM DE MONITORAMENTO COVID-19

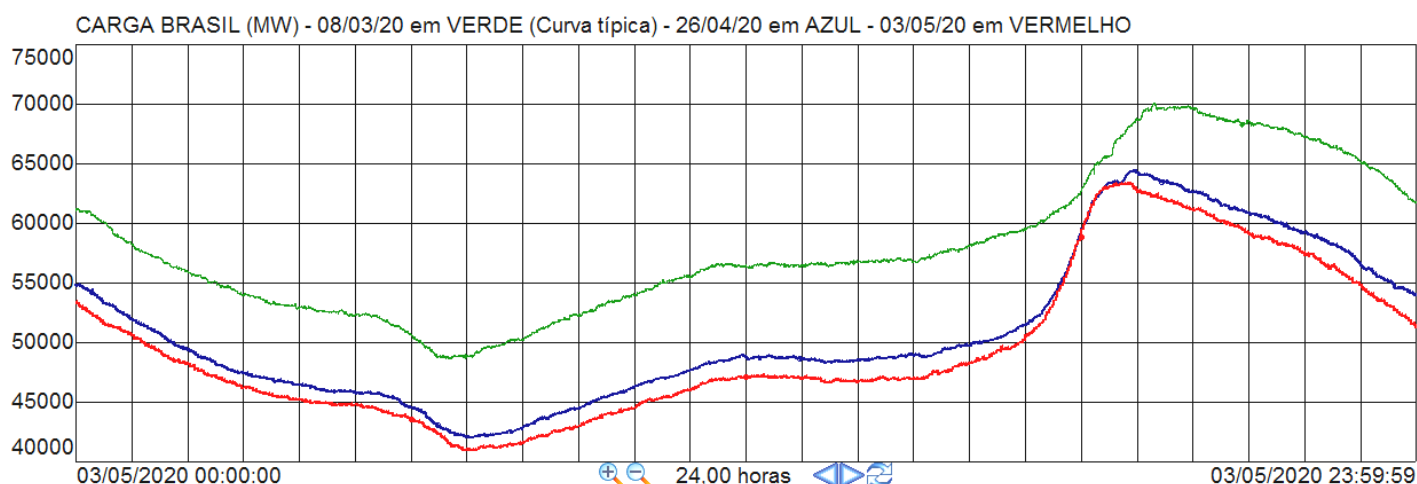
BRASÍLIA, 4 DE MAIO DE 2020

ENERGIA ELÉTRICA

• Operação do Sistema Interligado Nacional (SIN)

A carga média do SIN do dia 03/05 (domingo) foi inferior em 1.381 MWmed (2,72%) à do dia 26/04 (domingo) e em 8.674 MWmed (14,93%) à do dia 08/03 (curva típica).

CURVA DE CARGA DO SIN (CURVA TÍPICA X VERIFICADO X SEMANA ANTERIOR)



Energia (MWmed):

Dia 8/3 = 58.098 - curva típica

Dia 26/4 = 50.805 e dia 3/5 = 49.424

Energia (MWmed) - Média de 30 dias:

Dia 5/4 = 64.684

Dia 3/5 = 55.960

Taxa de variação de carga no dia 3/5 = 13,49%

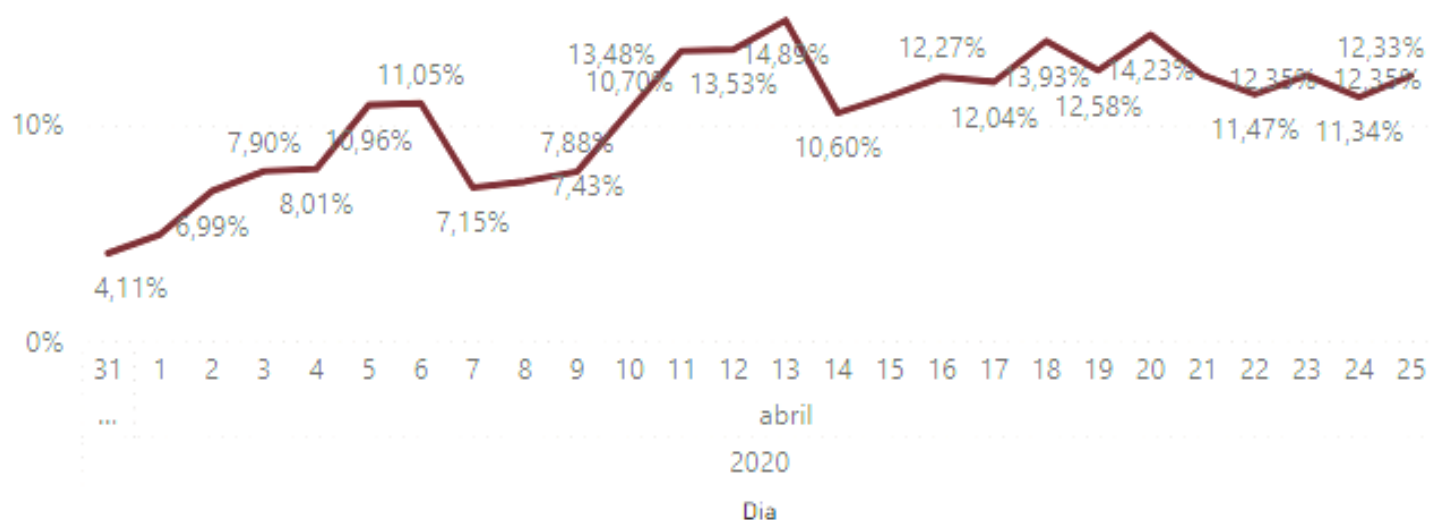
A Energia Armazenada no SIN não apresentou variação. Também não foram verificadas ocorrências significativas no SIN que prejudicassem o atendimento da carga.

Houve intercâmbio internacional programado de energia do Brasil para o Uruguai, via conversoras de Melo e Rivera, por solicitação do Uruguai, a título de energia de oportunidade (energia vertida turbinável no Brasil).

• Distribuição

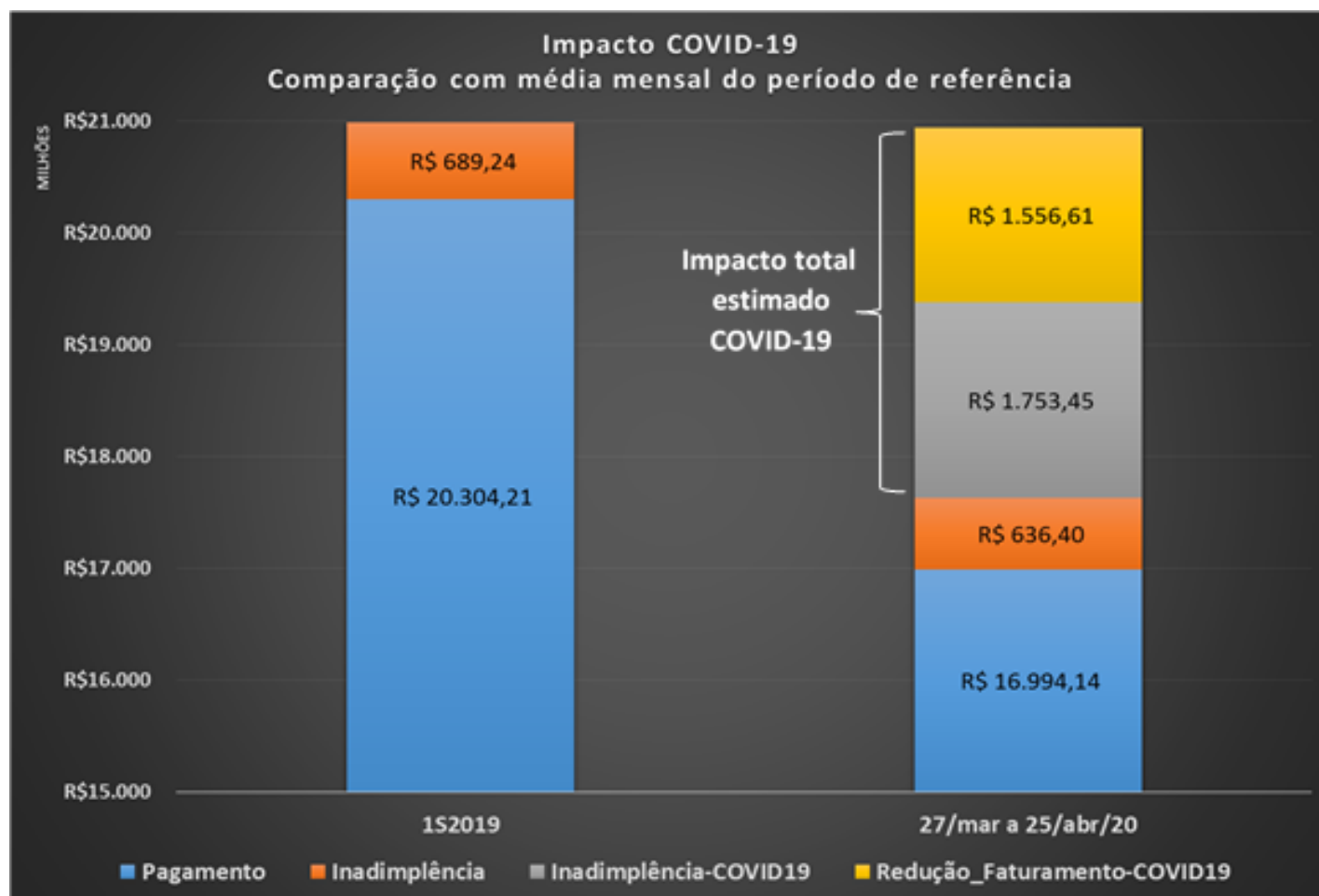
Ocorrência na Enel CE em 3/5/2020, com impacto no Hospital de Varjota. O Hospital foi normalizado em 6 horas e 11 minutos.

• Inadimplência de curto prazo



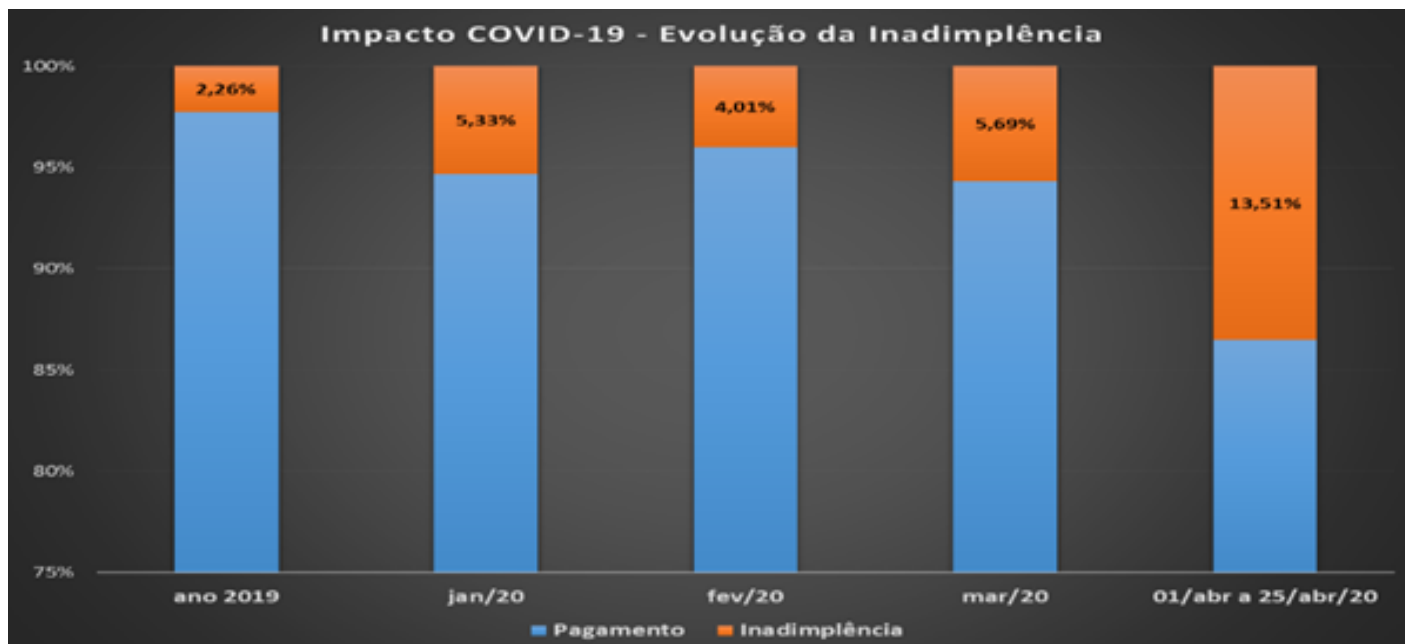
Evolução da Inadimplência de curto prazo

A inadimplência para o período mais recente de 30 dias voltou a aumentar, alcançando 12,33%, o equivalente a R\$ 2.390 milhões. No período foram faturados R\$ 19.384 milhões e pagos R\$ 16.994 milhões.



Comparação com períodos de referência

Foram consideradas informações de 51 concessionárias de distribuição. Deixaram de encaminhar informações ou encaminharam de forma incompleta as distribuidoras EDP ES e EDP SP.



Comparação com períodos de referência - A barra cor de laranja mostra a evolução da inadimplência (total), sendo que para abril foram considerados os primeiros 24 dias.

MINERAÇÃO

- **Alerta de riscos geológicos e de cheias**

O Serviço Geológico do Brasil opera 16 sistemas de Alerta Hidrológicos (SAH) em âmbito nacional. Hoje, dia 04/05/2020, dos 16 sistemas em operação temos 1 bacia em situação de Alerta (Parnaíba) e 3 em situação de Atenção (Madeira, Xingu e Itapecuru), para a qual estão sendo emitidos boletins com previsões dos níveis dos rios. Os boletins continuam sendo enviados para as defesas civis nacionais, estaduais e municipais.

PETRÓLEO E GÁS

- **Produção de petróleo e gás natural e suprimento de gás natural**

Até o momento, não foram percebidas variações significativas no nível de produção diária de petróleo.

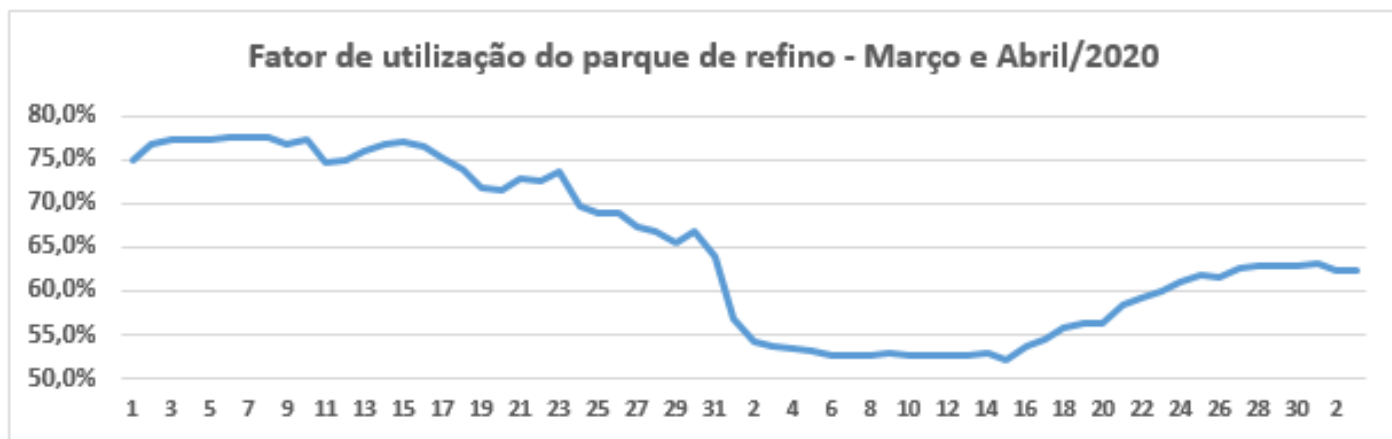
- **Abastecimento**

Não há informações novas relativas ao domingo. A ANP continua monitorando o abastecimento de combustíveis, principalmente o GLP, que vem apresentando sinais de normalização do abastecimento.

• Produção de combustíveis

A ANP está acompanhando os impactos da pandemia nas instalações produtoras de combustíveis: refinarias, unidades de processamento de gás natural (UPGNs), usinas de biodiesel e usinas de etanol.

• Impactos na produção



Fator de utilização diário das refinarias Petrobras, exceto RPCC. Fonte: ANP

A carga global de refino vem se mantendo praticamente estável nos últimos dias, com o fator de utilização (FUT) global oscilando entre 62 e 63%, inexistindo até o momento qualquer perspectiva de parada total de alguma dessas unidades.

NÚMERO DE SERVIDORES AFETADOS PELO COVID-19



10.872 empregados
80 suspeitos
24 confirmados e em quarentena
15 recuperados
3 óbitos



151.539 empregados*
1.642 suspeitos
806 confirmados e em quarentena
231 recuperados



672 empregados
2 recuperados



785 empregados
10 suspeitos



1.165 empregados
1 suspeito
1 confirmado e em quarentena
1 recuperado



1.544 empregados
2 confirmados e em quarentena
1 óbito



2.359 empregados
17 suspeitos
3 confirmados e em quarentena
4 recuperados
1 óbito



795 empregados
1 suspeitos
2 confirmados e em quarentena
6 recuperados



1.525 empregados
2 confirmados e em
quarentena



78 empregados
1 confirmado e em
quarentena



279 empregados
3 suspeitos

MINISTÉRIO DE
MINAS E ENERGIA

520 empregados
2 confirmados e em
quarentena
1 recuperado

- **Total de casos confirmados - em quarentena:** 1.754 (excluídos os recuperados)
- **Total de casos suspeitos:** 843 (quando iniciamos o acompanhamento eram 202 casos)
- **Total de casos recuperados:** 260
- **Total de óbitos:** 5 casos

*OBS – Os números referentes à Petrobras: 151.539 abrangem empregados e prestadores de serviços de outras empresas.

A Petrobras informa que realizou 5588 testes RT-PCR e testes rápidos para triagem.